



stories

자 이 스토리

한
어
공
예

듣기 총정리

모의고사

[25회]

3
중

수경출판사
수출입 디자인
한국출판사

구성과 특징

01 14개 듣기 문제 유형 분석 - 최신 전국 듣기 능력 평가+ 서울시 중학 영어 내신 듣기 문제 유형 분석

- 최신 전국 시·도 교육청에서 공동 주관한 중3 영어 듣기 평가와 서울시 내신 중학 영어 듣기의 기출 문제를 14개 듣기 유형으로 철저히 분석하였습니다.
- 대표 기출+유형 연습 문제** : 14개 듣기 유형마다 대표적인 최신 기출 문제와 유형 연습 문제를 통해 유형을 익히게 하였습니다.
- 유형 분석** : 각 듣기 유형을 분석해 어떤 유형인지 친절하게 설명하였습니다.
- 문제 풀이 Tip** : 문제를 풀 때 주목해야 할 점이나 오답을 고르지 않도록 유의해야 할 점을 정리하였습니다.
- 유형 중요 어휘+표현** : 각 유형에 잘 나오는 어휘들을 제공하고 유형에서 핵심이 되는 표현들을 해석과 함께 설명하였습니다.

최신 내신 기출 문제 분석

유형 01 그림 정보 파악(작은 그림)

01 (대표 기출) 2024년 9월/1 전국 영어 듣기

대화를 듣고, 남자가 구입할 숟가락을 고르시오.

W Welcome. May I help you?
M I'm looking for a spoon for my 4-year-old daughter.
W Which one? It's a combination
M I need a spoon with a long handle or a small bowl.
W The long handle one is better. It's a combination of the two.
M That's the one. I'll take it.

유형 분석 - 그림 정보

- 지시문에서 묻는 것을 일단 파악하고, 그림을 살펴봐야 한다.
- 날씨 그림이 나오면 날씨와 관련된 표현을 주의 깊게 듣는다.
- 특징 등을 알아차릴 수 있는 어휘에 집중한다.
- 대화 중간에 구입하겠다는 물건 등이 바뀔 수 있다.

문제 풀이 Tip

1 대화에 나오는 물건의 무늬, 모양, 특징 등을 주의 깊게 듣는다.

2 not과 같은 부정어가 나오면 주의한다.

02 대화를 듣고, 여자가 찾는 컴퓨터를 고르시오.

W I'm looking for a laptop. It should be light and have a long battery life.
M Here are some options. The first one is light and has a long battery life. The second one is light and has a long battery life. The third one is light and has a long battery life. The fourth one is light and has a long battery life. The fifth one is light and has a long battery life.

유형 중요 어휘+표현

- insect 곤충
- keep in mind 명심하다
- The program will start at 4 p.m. (4시에 시작하거든.)
- I also heard that we should wear shirts so we don't get bitten. (곤충에게 물리지 않도록 긴소매 셔츠를 입으라는 표현)

02 잘 틀리는 유형 모의고사 3회 - 잘 틀리기 쉬운 유형을 집중 학습하는 모의고사

- 잘 틀리는 유형 모의고사** : 잘 틀리는 유형 8개 만으로 구성된 모의고사입니다.
- 잘 틀리는 유형**
 - 그림 정보 파악 (작은 그림), ② 언급하지 않은 것 찾기,
 - 숫자 정보 파악, ④ 그림 정보 파악 (큰 그림),
 - 어색한 대화 고르기, ⑥ 도표 파악,
 - 마지막에 이어질 응답 찾기, ⑧ 상황에 적절한 말 찾기

최신 내신 기출 문제 분석

유형 01 잘 틀리는 유형 모의고사

01 대화를 듣고, 여자의 신발로 알맞은 것을 고르시오.

W I'm looking for a pair of shoes. It should be comfortable and have a long sole.
M Here are some options. The first one is comfortable and has a long sole. The second one is comfortable and has a long sole. The third one is comfortable and has a long sole. The fourth one is comfortable and has a long sole. The fifth one is comfortable and has a long sole.

수목 유형

- (4번) 그림 정보 파악(작은 그림)
- (4번) 언급하지 않은 것 찾기
- (4번) 숫자 정보 파악
- (4번) 그림 정보 파악(큰 그림)
- (4번) 어색한 대화 고르기
- (4번) 도표 파악
- (4번) 마지막에 이어질 응답 찾기
- (4번) 상황에 적절한 말 찾기

06 대화를 듣고, 남자의 현재 몸무게를 고르시오.

① 50kg ② 52kg
③ 56kg ④ 60kg

07 대화를 듣고, 남자가 토요일 저녁에 할 일을 고르시오.

① 50kg ② 52kg
③ 56kg ④ 60kg

03 듣기 발음 특강 + 듣기 발음 특강 모의고사 2회 - 틀리기 쉬운 발음에 대한 집중 학습

- 듣기 발음 특강** : 헷갈리기 쉬운 주요 발음 현상을 꼼꼼히 학습할 수 있도록 예문과 함께 설명하였습니다.
- 듣기 발음 특강 모의고사(2회, 20문항씩)** : 주요 발음 현상 강세, 동화, 묵음, 축약, 연음, 약화, 탈락을 담은 간단한 연습 모의고사입니다.

듣기 발음 특강

01 다음을 잘 듣고 빈칸에 알맞은 단어를 써 보세요.

① 강세

01 W I've got so many pimples on my face recently. I don't know why.
M Isn't it because you don't wash your face?
02 W I'm looking for a digital camera.
M How much do you want to spend on it?

듣기 발음 특강 모의고사

01 다음을 잘 듣고 빈칸에 알맞은 단어를 써 보세요.

① 강세

01 W I've got so many pimples on my face recently. I don't know why.
M Isn't it because you don't wash your face?
02 W I'm looking for a digital camera.
M How much do you want to spend on it?

04 듣기 실전+기출 모의고사 16회, 고난도 듣기 실전 모의고사 4회

- **듣기 실전+기출 모의고사**: 최신 중3 전국 듣기 능력 평가 기출 문제와 내신 기출 변형 문제로 구성하였습니다.
- **고난도 듣기 실전 모의고사**: 전국 듣기 능력 평가보다 어려운 표현, 긴 대본, 빠른 속도의 유형과 고1 전국연합 학력평가 기출 문제로 구성하였습니다.
- **출처 표시**

- **2024년 9월 / 1**: 2024년 9월에 실시한 중3 영어 듣기 능력 평가 1번 문항
- **전국 영어 듣기 평가 기출**: 2020년 이전에 실시한 중3 영어 듣기 능력 평가 문항
- : 내신 듣기 유형 기출 변형 문항

06회 듣기 실전+기출

01 대화를 듣고, 남자가 구입할 자석을 고르시오.

2024년 4월 / 1 전국 영어 듣기 평가

22회 고난도 듣기 실전

01 대화를 듣고, 여자가 사기로 한 옷을 고르시오.

05 Dictation: 회차별 수록 - 듣기 어려운 발음 체크와 발음 현상, 중요 표현 체크

- **★ 듣기 어려운 발음 체크**: 정답을 찾는 데 핵심 단서가 되는 부분과 정확히 듣기 어려운 부분을 표시하였습니다.
- **발음 현상**: 주의해야 하는 발음 현상을 체크합니다.
- **표현 체크**: 각 문제를 푸는 데 알아두어야 할 중요한 표현을 설명하였습니다.
- **미국식 발음** **영국식 발음**: 우리 귀에 생소한 영국식 발음과 미국식 발음을 별도로 녹음하였습니다.

06회 Dictation

미국식 발음 녹음 영국식 발음 녹음 듣기 어려운 발음 체크

01 그림 정보 파악(작은 그림)

대화를 듣고, 남자가 구입할 자석을 고르시오.

표현 체크

MP3 파일을 들으며 다음 빈칸을 채우세요.

W Welcome to Jenny's Gift Shop. How may I help you?

M Hi, I'm _____ for my younger sister.

W We have triangle and cloud-shaped magnets. B are popular.

M Well, I'll choose _____.

W Okay. They _____ in two styles, _____.

06 어휘+표현 PREVIEW, 어휘+표현 REVIEW 테스트

- **어휘+표현 PREVIEW**: 듣기 모의고사에 나올 중요한 어휘와 표현들을 미리 공부할 수 있도록 정리하였습니다.
- **어휘+표현 REVIEW**: 출제된 어휘를 정확히 공부했는지 확인할 수 있는 테스트 문제를 모의고사 회차별로 4회씩 묶어서 수록하였습니다.

018 잘 틀리는 유형 모의고사

missing 없어진 break 휴가
heel 굽 costume 의상 outgoing 외향적인
broom 빗자루 medical 의학의
witch 마녀 clinic 병원
pimple 여드름 take a nap 낮잠 자다
frequently 빈번히 a bunch of 다수의
container 그릇 offer 제안하다
weigh 무게가 ~이다 coincidence 우연히 일치
effect 효과 pretty 꽤
unusual 특이한 spare time 여가 시간

2 어휘+표현 REVIEW

[01회 잘 틀리는 유형 모의고사]

[01-20] 다음 빈칸에 알맞은 우리말이나 영어 단 [보기]에서 찾아 쓰시오.

의상	특이한	냉장고	이
자주	강력하게	외향적인	출

07 정답 및 해설 - 모든 문장에 대한 꼼꼼한 해석과 명쾌하게 이해되는 완벽한 해설

- **해설**: 정답의 근거를 분명하고 명쾌하게 설명하였습니다.
- **SCRIPT + 해석**: 수록된 모든 대본, 모든 문장에 대한 해석을 제시하여 정확한 해석 능력을 기르도록 하였습니다.
- **어휘+표현**: 각 문항의 대본에 나오는 중요한 어휘와 표현들을 정리하였습니다.

듣기 유형 분석

01 회 01

남자는 손가락과 포크가 합쳐진 제빵기 마음에 든다고 했고, 손잡이에 점 무늬가 있는 것을 딸이 더 마음에 들어할 거라고 했다. 여자가 손잡이에 구멍이 있는 손가락을 제안했거나 남자는 구멍이 없는 것으로 골랐으므로 정답은 ①이다.

SCRIPT + 해석

W Welcome. May I help you?
(여사: 오세요. 도와드릴까요?)

M I'm looking for a spoon for my 4-year-old

W It's 7 inches and the color is grey.
(7인치 크기에 색은 회색이에요.)

M Sorry, we've only found a pink laptop features like a rotating screen?
(죄송합니다. 저희는 분홍색 노트북 컴퓨터만 찾았어요. 도어는 다른 특징은 없어요?)

W Oh, yes. It has dual screens.
(오, 맞아요. 화면이 두 개예요.)

M If we find yours, we'll call you. Can I number?
(당신의 것을 찾게 되면, 전화를 드리겠습니다. 번호를 알려주세요.)

W Yes. (0315-333-6080.
(네. 0315-333-6080입니다.)

어휘+표현

laptop [ləptɒp] @ 휴대용(노트북) 컴퓨터 · feature
특징 · rotating [rəʊtəɪnɪŋ] @ 회전하는 · rotate



I 듣기 유형 분석

1 어휘 + 표현 PREVIEW	9
유형 01 그림 정보 파악 (작은 그림)	10
유형 02 언급하지 않은 것 찾기	11
유형 03 목적 파악	12
유형 04 숫자 정보 파악	13
유형 05 심정 파악	14
유형 06 장소, 직업 파악	15
유형 07 그림 정보 파악 (큰 그림)	16
유형 08 부탁한 일 파악	17
유형 09 주제 파악	18
유형 10 어색한 대화 고르기	19
유형 11 할 일, 한 일 파악	20
유형 12 도표 파악	21
유형 13 마지막에 이어질 응답 찾기	22
유형 14 상황에 적절한 말 찾기	23
1 어휘 + 표현 REVIEW(유형01~14)	24



II 잘 들리는 유형 모의고사 + 듣기 발음 특강 모의고사

2 어휘 + 표현 PREVIEW	27
1. 잘 들리는 유형 모의고사	
01회 잘 들리는 유형 모의고사	28
DICTATION	30
02회 잘 들리는 유형 모의고사	38
DICTATION	40
03회 잘 들리는 유형 모의고사	48
DICTATION	50
2. 듣기 발음 특강, 듣기 발음 특강 모의고사	
• 듣기 발음 특강 ① -강세·동화·묵음·축약	58
04회 듣기 발음 특강 모의고사	59
• 듣기 발음 특강 ② -연음·약화·탈락	60
05회 듣기 발음 특강 모의고사	61
2 어휘 + 표현 REVIEW(01~05회)	62

III 듣기 실전 + 기출 모의고사

1. 듣기 실전 + 기출 모의고사	64
3 어휘 + 표현 PREVIEW	65
06회 듣기 실전 + 기출 모의고사	66
DICTATION	68
07회 듣기 실전 + 기출 모의고사	76
DICTATION	78
08회 듣기 실전 + 기출 모의고사	86
DICTATION	88
09회 듣기 실전 + 기출 모의고사	96
DICTATION	98
3 어휘 + 표현 REVIEW(06~09회)	106

2. 듣기 실전 + 기출 모의고사	108
4 어휘 + 표현 PREVIEW	109
10회 듣기 실전 + 기출 모의고사	110
DICTATION	112
11회 듣기 실전 + 기출 모의고사	120
DICTATION	122
12회 듣기 실전 + 기출 모의고사	130
DICTATION	132
13회 듣기 실전 + 기출 모의고사	140
DICTATION	142
4 어휘 + 표현 REVIEW(10~13회)	150

3. 듣기 실전 + 기출 모의고사	152
5 어휘 + 표현 PREVIEW	153
14회 듣기 실전 + 기출 모의고사	154
DICTATION	156
15회 듣기 실전 + 기출 모의고사	164
DICTATION	166
16회 듣기 실전 + 기출 모의고사	174
DICTATION	176
17회 듣기 실전 + 기출 모의고사	184
DICTATION	186
5 어휘 + 표현 REVIEW(14~17회)	194

4. 듣기 실전 + 기출 모의고사	196
6 어휘 + 표현 PREVIEW	197
18회 듣기 실전 + 기출 모의고사	198
DICTATION	200
19회 듣기 실전 + 기출 모의고사	208
DICTATION	210
20회 듣기 실전 + 기출 모의고사	218
DICTATION	220
21회 듣기 실전 + 기출 모의고사	228
DICTATION	230
6 어휘 + 표현 REVIEW(18~21회)	238

IV 고난도 듣기 실전 모의고사

7 어휘 + 표현 PREVIEW	241
22회 고난도 듣기 실전 모의고사	242
DICTATION	244
23회 고난도 듣기 실전 모의고사	252
DICTATION	254
24회 고난도 듣기 실전 모의고사	262
DICTATION	264
25회 고난도 듣기 실전 모의고사	272
DICTATION	274
7 어휘 + 표현 REVIEW(22~25회)	282

*** QR코드 활용:** 각 회차별로 유튜브 연결
 • 전체 듣기, 문항별 듣기 파일 제공
 • 영국식 발음, 1.0배속(유튜브에서 배속 조절 가능)

*** 홈페이지 듣기 MP3 파일 다운로드**
 (www.book-sk.kr)
 • 전체 듣기, 문항별 듣기 파일 제공
 • 영국식 발음, 1.0배속

Xi STORY 중학 영어 듣기 총정리 모의고사 학습 분석표 중3

- 모의고사 회차별 틀린 문제를 표시하면 잘 틀리는 문제 유형을 파악할 수 있습니다.
- 맞은 문제에 O, 틀린 문제에 X 표시하세요.

		잘 틀리는 유형 모의고사			듣기 발음 특강 모의고사				듣기 실전+기출 모의고사	
문항 번호	문제 유형	01회 표시	02회 표시	03회 표시	04회 내용	04회 표시	05회 내용	05회 표시	문항 번호	문제 유형
01	그림 정보 파악 ① (작은 그림)				강세		연음		01	그림 정보 파악 (작은 그림)
02	그림 정보 파악 ② (작은 그림)				강세		연음		02	언급하지 않은 것 찾기 ①
03	언급하지 않은 것 찾기 ①				강세		연음		03	목적 파악 ①
04	언급하지 않은 것 찾기 ②				강세		연음		04	숫자 정보 파악 ①
05	언급하지 않은 것 찾기 ③				강세		연음		05	심정 파악
06	숫자 정보 파악 ①				동화		연음		06	그림 정보 파악 (큰 그림)
07	숫자 정보 파악 ②				동화		연음		07	부탁한 일 파악
08	숫자 정보 파악 ③				동화		약화		08	언급하지 않은 것 찾기 ②
09	그림 정보 파악 ① (큰 그림)				동화		약화		09	주제 파악
10	그림 정보 파악 ② (큰 그림)				동화		약화		10	어색한 대화 고르기
11	어색한 대화 고르기 ①				묵음		약화		11	할 일 파악
12	어색한 대화 고르기 ②				묵음		약화		12	도표 파악
13	도표 파악 ①				묵음		약화		13	숫자 정보 파악 ②
14	도표 파악 ②				묵음		약화		14	한 일 파악
15	마지막에 이어질 응답 찾기 ①				묵음		탈락		15	목적 파악 ②
16	마지막에 이어질 응답 찾기 ②				축약		탈락		16	숫자 정보 파악 ③
17	마지막에 이어질 응답 찾기 ③				축약		탈락		17	마지막에 이어질 응답 찾기 ①
18	마지막에 이어질 응답 찾기 ④				축약		탈락		18	마지막에 이어질 응답 찾기 ②
19	상황에 적절한 말 찾기 ①				축약		탈락		19	마지막에 이어질 응답 찾기 ③
20	상황에 적절한 말 찾기 ②				축약		탈락		20	상황에 적절한 말 찾기

02~05번은
문제 유형 순서가
다를 수 있습니다.

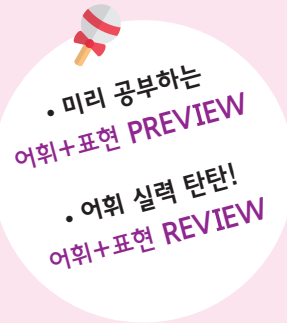
07~16번은
문제 유형 순서가
다를 수 있습니다.

[illegible]

I

듣기 유형 분석

최신 6개년 전국 시·도 교육청에서
공동 주관한 중3 영어 듣기 평가와
서울시 내신 중학 영어 듣기 유형을
정밀 분석하였습니다.



최신 출제 듣기 유형 14

- 유형 01 그림 정보 파악(작은 그림)
- 유형 02 언급하지 않은 것 찾기
- 유형 03 목적 파악
- 유형 04 숫자 정보 파악
- 유형 05 심정 파악
- 유형 06 장소, 직업 파악
- 유형 07 그림 정보 파악(큰 그림)
- 유형 08 부탁한 일 파악
- 유형 09 주제 파악
- 유형 10 어색한 대화 고르기
- 유형 11 할 일, 한 일 파악
- 유형 12 도표 파악
- 유형 13 마지막에 이어질 응답 찾기
- 유형 14 상황에 적절한 말 찾기



1 어휘+표현 PREVIEW

유형 01 그림 정보 파악(작은 그림)

- ☐ combination 조합
- ☐ rotating 회전하는
- ☐ plain 무늬가 없는
- ☐ dual 이중의
- ☐ handy 유용한
- ☐ enough 충분한
- ☐ feature 특징
- ☐ ordinary 평범한

유형 02 언급하지 않은 것 찾기

- ☐ national 국립의
- ☐ limited 한정된
- ☐ beetle 딱정벌레
- ☐ accommodate 수용하다
- ☐ feed 먹이를 주다
- ☐ attention 주목
- ☐ host 주최하다
- ☐ cafeteria 구내식당

유형 03 목적 파악

- ☐ central 중앙의
- ☐ participant 참가자
- ☐ address 주소
- ☐ avoid 피하다
- ☐ receipt 영수증
- ☐ preserve 보호하다
- ☐ journey 여행
- ☐ speedy 빠른

유형 04 숫자 정보 파악

- ☐ suit 정장
- ☐ reasonable 적절한
- ☐ until ~까지
- ☐ passport 여권
- ☐ instead 대신에
- ☐ appointment 약속, 예약
- ☐ treat 대접하다
- ☐ ad 광고

유형 05 심정 파악

- ☐ perform 공연하다
- ☐ frustrated 좌절한
- ☐ accept 받아들이다
- ☐ obviously 확실히
- ☐ frightened 겁먹은
- ☐ overseas 해외의
- ☐ indifferent 무관심한
- ☐ provide 제공하다

유형 06 장소, 직업 파악

- ☐ condition 상태
- ☐ knowledge 지식
- ☐ proper 적절한
- ☐ equipment 장비
- ☐ medical 의학의
- ☐ rewarding 보람 있는
- ☐ surgery 수술
- ☐ license 자격(증)
- ☐ necessary 필요한
- ☐ care 보살핌

유형 07 그림 정보 파악(큰 그림)

- ☐ wallpaper 벽지
- ☐ spacious 넓은
- ☐ option 선택
- ☐ noisy 시끄러운
- ☐ park 주차하다
- ☐ convenient 편리한
- ☐ finally 마침내
- ☐ somewhat 다소
- ☐ office 사무실
- ☐ agree 동의하다

유형 08 부탁한 일 파악

- ☐ exhibition 전시회
- ☐ costume 의상, 복장
- ☐ display 전시하다
- ☐ flour 밀가루
- ☐ traditional 전통의
- ☐ fry 튀기다
- ☐ shrimp 새우
- ☐ ingredient 재료

유형 09 주제 파악

- ☐ battleship 전함
- ☐ announce 발표하다
- ☐ race 경주
- ☐ patience 참을성
- ☐ steady 착실한
- ☐ colleague 동료
- ☐ saying 속담
- ☐ similar 비슷한

유형 10 어색한 대화 고르기

- ☐ recommend 추천하다
- ☐ work 작동하다
- ☐ stuff 물건
- ☐ refund 환불
- ☐ wonder 궁금해하다
- ☐ wrong 잘못된
- ☐ learn 배우다
- ☐ contest 대회

유형 11 할 일, 한 일 파악

- ☐ consider 고려하다
- ☐ memorial 기념관
- ☐ novel 소설
- ☐ organize 정리하다
- ☐ discussion 토론
- ☐ bother 성가시게 하다
- ☐ issue 문제
- ☐ officially 공식적으로

유형 12 도표 파악

- ☐ wireless 무선의
- ☐ schedule 일정
- ☐ annoying 귀찮은
- ☐ prefer 선호하다
- ☐ budget 예산
- ☐ attend 참석하다
- ☐ must 꼭 해봐야 하는 것
- ☐ wedding 결혼식

유형 13 마지막에 이어질 응답 찾기

- ☐ local 지역의
- ☐ scientist 과학자
- ☐ unfortunately 불행하게도
- ☐ advanced 고급의
- ☐ construction 공사
- ☐ lecture 강의
- ☐ area 지역
- ☐ starve 굶주리다
- ☐ professor 교수

유형 14 상황에 적절한 말 찾기

- ☐ severe 심각한
- ☐ grant 승인하다
- ☐ upcoming 다가오는
- ☐ request 부탁
- ☐ cause 야기하다
- ☐ transfer 전학가다
- ☐ situation 상황
- ☐ decoration 장식품
- ☐ manage 관리하다
- ☐ owe 빚지고 있다



전체 or
문항별
듣기

유형 01

그림 정보 파악 (작은 그림)

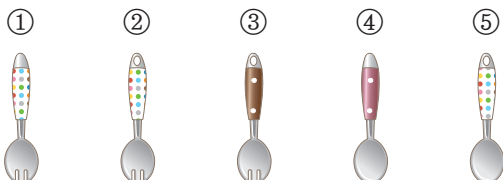


01

대표 기출

2024년 9월/1 전국 영어 듣기

대화를 듣고, 남자가 구입할 숟가락을 고르시오.



W Welcome. May I help you?

M I'm looking for a spoon for my 4-year-old daughter.

W I see. How about this type? It's a combination of a spoon and a fork.

M Oh, it seems very useful. I like it.

W Then, would you prefer the plain handle or the dotted pattern handle?

M I'll go with the dotted one. I think she would like it more.

W What about the one with the hole in the handle? It'll be handy for hanging on kitchen hooks.

M I don't need that. I'll choose the one without the hole.

W Okay.

유형 분석 - 그림 정보 파악 (작은 그림)

- 지시문에서 묻는 것을 일단 파악하고, 선택지의 그림을 잘 살펴봐야 한다.
- 날씨 그림이 나오면 날씨와 관련된 표현에, 물건이 나오면 무늬, 특징 등을 알아차릴 수 있는 어휘에 집중해서 듣는다.
- 대화 중간에 구입하겠다는 물건 등이 바뀔 수 있다.

문제 풀이 Tip


- 1 대화에 나오는 물건의 무늬, 모양, 특징 등을 나타내는 어휘와 표현에 주목한다.
- 2 not과 같은 부정어가 나오면 내용이 전환되는 것에 유의한다.

유형 중요 어휘 + 표현

- plain 무늬가 없는
- handle 손잡이
- I'll choose the one without the hole. (구멍이 없는 것으로 할게요.) - 숟가락의 모양을 언급하는 표현


02

대화를 듣고, 여자가 찾는 컴퓨터를 고르시오.



03

대화를 듣고, 여자가 주문할 음식을 고르시오.



04

대화를 듣고, 여자가 구입할 카드를 고르시오.





[듣기 유형 분석 01~03]

[01-20] 다음 빈칸에 알맞은 우리말이나 영어 단어를
[보기]에서 찾아 쓰시오.

[보기]

조합	유용한	특징	한정된
종류	발견하다	받다	고치다
우체국	적합한		
feed	form	plain	common
until	receipt	journey	avoid
path	accommodate		

- 01 this kind of music 이런 _____의 음악
- 02 discover the joy 즐거움을 _____
- 03 another feature 또 다른 _____
- 04 fix a stick 막대를 _____
- 05 a combination of a spoon and a fork
숟가락과 포크의 _____
- 06 a handy stick _____ 막대
- 07 the limited number of seats
_____ 좌석 수
- 08 receive an e-mail 이메일을 _____
- 09 near the post office _____ 근처에
- 10 a suitable position _____ 위치
- 11 오후 2시까지 _____ 2 p.m.
- 12 너의 영수증을 가져오다 bring your _____
- 13 무늬가 없는 손잡이 the _____ handle
- 14 문제들을 피하다 _____ troubles
- 15 흔한 디자인 a(n) _____ design
- 16 몇몇 곤충에게 먹이를 주다
_____ some insects
- 17 서식을 작성하다 write the _____
- 18 오직 100명만 수용하다 _____ only 100
- 19 너의 여행을 시작하다 start your _____
- 20 너의 암벽 등반 코스 your climbing _____

[듣기 유형 분석 04~06]

[21-40] 다음 빈칸에 알맞은 우리말이나 영어 단어를
[보기]에서 찾아 쓰시오.

[보기]

배달	약속, 예약	확실히	무관심한
요청	공연하다	장비	주사
해외의	자격증		
knowledge	pose	proper	checkup
destination	reply	express	surgery
sincere	rewarding		

- 21 our equipment 우리의 _____
- 22 perform in our festival
우리 축제에서 _____
- 23 have a license _____을 가지다
- 24 your request 너의 _____
- 25 obviously cool _____ 멋진
- 26 have an appointment _____이 있다
- 27 an indifferent person _____ 사람
- 28 a delivery fee _____료
- 29 the overseas program
_____ 프로그램
- 30 give shots _____를 놓다
- 31 나의 보람 있는 직업 my _____ job
- 32 대수술 major _____
- 33 프랑스에 대한 지식 _____ of French
- 34 사랑을 표현하다 _____ love
- 35 그들의 목적지 their _____
- 36 적절한 돌봄 _____ care
- 37 나의 이메일에 답장하다
_____ to my e-mail
- 38 진심 어린 편지 a(n) _____ letter
- 39 올바른 자세 the right _____
- 40 마지막 점검 a last _____

[듣기 유형 분석 07~10]

[41-60] 다음 빈칸에 알맞은 우리말이나 영어 단어를
[보기]에서 찾아 쓰시오.

[보기]			
시끄러운	다양한	동료들	드디어
휴식	관련된	전시하다	속담
주차하다	게시물		
lay	cut	agree	medicine
choose	work	danger	stuff
traditional		recommend	

- 41 finally get our own office _____ 우리만의 사무실을 얻다
- 42 various names _____ 이름들
- 43 a noisy room _____ 방
- 44 park my car 내 차를 _____
- 45 the online post 온라인 _____
- 46 display pictures 그림들을 _____
- 47 close colleagues 가까운 _____
- 48 a famous saying 유명한 _____
- 49 get some rest _____ 을 좀 취하다
- 50 related to this animal _____ 이 동물과 _____
- 51 약을 좀 먹다 take some _____
- 52 알을 낳다 _____ eggs
- 53 하나를 고르다 _____ one
- 54 전통 음악 _____ music
- 55 전적으로 동의하다 totally _____
- 56 위험으로부터 from _____
- 57 나의 물건을 모두 싸다 pack my _____
- 58 칼로리를 줄이다 _____ calories
- 59 적절하게 작동하다 _____ properly
- 60 그 책을 추천하다 _____ the book

[듣기 유형 분석 11~14]

[61-80] 다음 빈칸에 알맞은 우리말이나 영어 단어를
[보기]에서 찾아 쓰시오.

[보기]			
조직하다	다가오는	경기	초보자
공식적으로	바쁜	요약하다	여분의
짜증나는	참석하다		
wireless	options	grant	bother
exam	consider	suggest	flu
transfer	discussion		

- 61 a big match 큰 _____
- 62 organize a club 동아리를 _____
- 63 summarize the point 요점을 _____
- 64 spare key _____ 열쇠
- 65 annoying sounds _____ 소리들
- 66 officially true _____ 진실인
- 67 the upcoming event _____ 행사
- 68 a busy woman _____ 여자
- 69 attend the meeting 모임에 _____
- 70 a class for beginners _____ 를 위한 수업
- 71 너를 귀찮게 하다 _____ you
- 72 시험공부 하다 study for the _____
- 73 무선 장치들 _____ devices
- 74 두 개의 선택권 two _____
- 75 가는 것을 고려하다 _____ going
- 76 토론하다 have a(n) _____
- 77 단체 사진을 찍자고 제안하다 _____ taking a group photo
- 78 그의 부탁을 들어주다 _____ his request
- 79 아주 심한 독감 a very severe _____
- 80 다른 학교로 전학 가다 _____ to another school



전체 or
문항별
듣기

01회

잘 틀리는 유형

모의고사

• 1.0배속 듣기 파일
• 유튜브에서 배속 조절 가능

제한 시간
19분

틀린
개수

20


수록 유형

- 유형01 그림 정보 파악(작은 그림) 유형02 언급하지 않은 것 찾기
유형03 숫자 정보 파악 유형04 그림 정보 파악(큰 그림)
유형05 어색한 대화 고르기 유형06 도표 파악
유형07 마지막에 이어질 응답 찾기 유형08 상황에 적절한 말 찾기

01 대화를 듣고, 여자의 신발로 알맞은 것을 고르시오.



02 대화를 듣고, 남자가 할 분장을 고르시오.



03 대화를 듣고, 스트레스를 줄이는 방법으로 언급되지 않은 것을 고르시오.

- ① 커피 마시기 ② 음악 듣기
③ 낮잠 자기 ④ 강아지 산책 시키기
⑤ 물 자주 마시기

04 대화를 듣고, 남자가 구입할 재료가 아닌 것을 고르시오.

- ① 닭고기 ② 인삼 ③ 마늘
④ 밤 ⑤ 파

05 다음을 듣고, 강좌에 관해 언급되지 않은 것을 고르시오.

- ① 음식 종류 ② 강의 기간 ③ 강의 수준
④ 강사 이름 ⑤ 강의 요일

06 대화를 듣고, 남자의 현재 몸무게를 고르시오.

- ① 50kg ② 52kg ③ 54kg
④ 56kg ⑤ 60kg

07 대화를 듣고, 남자가 토요일 저녁에 집에 도착할 시각을 고르시오.

- ① 5:00 ② 6:30 ③ 7:00
④ 7:30 ⑤ 8:00

08 대화를 듣고, 여자가 지불할 금액을 고르시오.

- ① \$170 ② \$180 ③ \$190
④ \$195 ⑤ \$200

09 다음 그림의 상황에 가장 적절한 대화를 고르시오.



- ① ② ③ ④ ⑤

10 다음 그림의 상황에 가장 적절한 대화를 고르시오.



- ① ② ③ ④ ⑤

11 다음을 듣고, 두 사람의 대화가 어색한 것을 고르시오.

- ① ② ③ ④ ⑤

12 다음을 듣고, 두 사람의 대화가 어색한 것을 고르시오.

- ① ② ③ ④ ⑤

13 대화를 듣고, 남자가 예약하려는 방을 고르시오.

	숙박 일수	객실	가격
①	1박	single	\$100/night
②	1박	twin	\$100/night
③	1박	suite	\$140/night
④	2박	single	\$140/night
⑤	2박	twin	\$100/night

14 다음 표를 보면서 대화를 듣고, 남자가 선택할 자전거를 고르시오.

Bicycle Models

	Model	Wheel Size	Type	Price
①	A	24 inches	Foldable	\$95
②	B	26 inches	Foldable	\$110
③	C	24 inches	Regular	\$90
④	D	26 inches	Regular	\$100
⑤	E	24 inches	Regular	\$120

[15-16] 대화를 듣고, 남자의 마지막 말에 대한 여자의 응답으로 가장 적절한 것을 고르시오.

15 Woman: _____

- ① So am I. What a coincidence!
 ② The fan is on the table.
 ③ No, I haven't been to the states.
 ④ I like basketball better than baseball.
 ⑤ No, not yet, but I'd like to try it sometime soon!

16 Woman: _____

- ① Okay, call me if you need me.
 ② No, it's okay. See you on Friday.
 ③ Let me see. I think I can make it.
 ④ Sorry. I'm going away this Friday.
 ⑤ That's too much. I can't take that.

[17-18] 대화를 듣고, 여자의 마지막 말에 대한 남자의 응답으로 가장 적절한 것을 고르시오.

17 Man: _____

- ① I'm sorry, but we can't give you a refund.
 ② Can you show me another sweater?
 ③ Okay. I'd like to take this one.
 ④ Look! Here is the receipt.
 ⑤ Let me talk to the manager.

18 Man: _____

- ① That's too bad.
 ② I'll see you there around 3:30.
 ③ I don't like to eat pizza.
 ④ I'd love to, but I can't bring anything.
 ⑤ Whatever you like to drink.

19 다음 상황 설명을 듣고, Mike가 Steve에게 할 말로 가장 적절한 것을 고르시오.

Mike: _____

- ① You'd better say less than you do.
 ② Why don't you go out right now?
 ③ How about speaking more slowly?
 ④ If I were you, I'd spend more time studying.
 ⑤ I think you should try to be a little more outgoing.

20 다음을 듣고, Jack이 할 말로 가장 적절한 것을 고르시오.

Jack: _____

- ① I think I need some medical tests for my stomach.
 ② I'll need surgery in the near future.
 ③ Is there anything wrong with my stomach?
 ④ Can you come again to know the results?
 ⑤ When do I need to take the health check-up?



01회

Dictation

• MP3 파일을 들으며 다음 빈칸을 채우세요.



미국식 발음 녹음 영국식 발음 녹음

듣기 어려운 발음 체크 발음 현상 체크

01 그림 정보 파악(작은 그림)



대화를 듣고, 여자의 신발로 알맞은 것을 고르시오.




☑ 표현 체크

• look like ~: ~처럼 보인다

* 생김새를 묘사하는 표현

02 그림 정보 파악(작은 그림)

대화를 듣고, 남자가 할 분장을 고르시오.



☑ 표현 체크

• I'm worried about ~: 난 ~에 대해
걱정이야

* 걱정을 나타내는 표현

03 언급하지 않은 것 찾기

대화를 듣고, 스트레스를 줄이는 방법으로 언급되지
않은 것을 고르시오.

- ① 커피 마시기
- ② 음악 듣기
- ③ 낮잠 자기
- ④ 강아지 산책 시키기
- ⑤ 물 자주 마시기

☑ 표현 체크

• Isn't it because ~?: ~ 때문이 아니야?

* 이유를 추측하는 표현

W Oh my god! My shoes have gone _____ while we were **eating** dinner.

M Aren't these high heels yours?

W No, I didn't _____ heels today.

M Then, how about those flip-flops? They look like _____.

W No, not _____. I was wearing flat shoes today.

M With a ring on top?

W No, _____ are beautiful ribbon flat shoes.

eating: 약화 현상

미국식: [이팅] → [이링] / 영국식: [이팅]

M I'm so _____ about Halloween!

W When is Halloween?

M It's on October 31st.

W Then, it's only 3 days _____.

M Yes, I'm worried about _____.

W How about a vampire again? You looked great last year.

M Well, I don't want to wear the same _____ again.
I'm thinking about a witch. I've **got a** broom.

W Cool! Then, I'm going to be Harry Potter.

got a: 연음+약화 현상
[갓] [어] → [가러]

W I've got so many pimples on my face _____.
I don't know why.

M Isn't it because you don't _____ your face?

W I'm serious.

M Okay. I heard stress _____ pimples. So, you need to
_____ stress first.

W That's easy for you to say. How?

M Well, you can listen to music, or _____.

W I think I can do that.

M **Walking** a dog and drinking water frequently also help,
but drinking coffee is not helpful.

Walking: [이] 묵음
[워킹]

04 언급하지 않은 것 찾기

대화를 듣고, 남자가 구입할 재료가 아닌 것을 고르시오.

- ① 닭고기 ② 인삼 ③ 마늘
④ 밤 ⑤ 파

☑ 표현 체크

- **we need to buy ~**: 우리는 ~을 사야 해요
* 필요한 재료를 사야 한다고 말하는 표현
- **How about ~?**: ~는요?
* 필요한 재료를 물어보는 표현

M _____ dinner today, honey?

W I think **I'll** make something with chicken in the _____.

M **What about** Korean chicken soup? I really love it.

W Good! To make chicken soup, we need to buy ginseng, garlic, and chestnut.

M How about vegetables?

W Yes, I need spring onions, too.

M OK. I'll go _____ them.

■ **I'll**: 축약 현상

[아이] [윌] → [아윌]

■ **What about**: 연음+약화 현상

[왓] [어바웃] → [와러바웃]

05 언급하지 않은 것 찾기

다음을 듣고, 강좌에 관해 언급되지 않은 것을 고르시오.

- ① 음식 종류 ② 강의 기간 ③ 강의 수준
④ 강사 이름 ⑤ 강의 요일

☑ 표현 체크

- **from A through B**: A부터 B까지
* 기간 또는 거리를 나타내는 표현

M Hi, everyone. Welcome to Thai Cuisine class. Thank you for _____ **for a** 6-week course with Chef Tara. You will _____ the _____ of cooking. We have classes in the morning, afternoon and evening from Monday through Saturday. _____ **forget to** bring some containers to take all your lovely cooked Thai food home!

■ **for a**: 연음 현상
[폴] [어] → [포러]

■ **forget to**: 탈락 현상
[폴겔] [투] → [폴게투]

06 숫자 정보 파악

대화를 듣고, 남자의 현재 몸무게를 고르시오.

- ① 50kg ② 52kg ③ 54kg
④ 56kg ⑤ 60kg

☑ 표현 체크

- **be on a diet**: 다이어트를 하다
* 다이어트 한다는 표현
- **lose[gain] ~kg**: ~kg이 빠지다[찌다]
* 체중 감량과 증가를 나타내는 표현

W You look good. Are you _____ ?

M Yes. It's been more than three months.

W How much have you _____ ? I know you _____ 60kg before.

M Well, I lost 10kg the **first two** months.

W 10kg? That's **a lot**!

M Wait! That's not _____. Then I gained 4kg after my diet _____.

W That's the 'yoyo' _____, right?

M Yes. Then I went back on a diet again. So, I lost 2kg.

■ **first two**: 탈락 현상

[퍼스트] [투] → [퍼스투]

■ **a lot**: 동화 현상

[어] [랏] → [얼랏]

07 숫자 정보 파악



대화를 듣고, 남자가 토요일 저녁에 집에 도착할 시각을 고르시오.

- ① 5:00 ② 6:30 ③ 7:00
④ 7:30 ⑤ 8:00

☑ 표현 체크

- **be going to-v**: ~할 예정이다
* 미래 일정을 말하는 표현
- **have a ~ party**: ~파티를 하다
* 어떤 파티를 한다고 말하는 표현

- W** Hi, Dustin, do you have any plans this **weekend**?
- M** Well, you know this is so **☆**, I have three appointments **this Saturday**.
- W** Really? Who are you going to _____?
- M** Two of my friends, Jake and Sally are having birthday parties, and my family is having a dinner party.
- W** How can you go to _____?
- M** I'm going to go to Jake's party at 3 o'clock, and Sally's party at 5 o'clock.
- W** What time will your family dinner party _____?
- M** Around 7 o'clock. I think it will be okay if I _____ Sally's house at 7 o'clock, and _____ 7:30.
- W** I hope you can _____.

weekend: 탈락 현상
[위켄드] → [위켄]

this Saturday: 탈락+약화 현상
미국식: [디스] [째터데이] → [디째터데이] /
영국식: [디스] [째터데이] → [디째터데이]

08 숫자 정보 파악

대화를 듣고, 여자가 지불할 금액을 고르시오.

- ① \$170 ② \$180 ③ \$190
④ \$195 ⑤ \$200

☑ 표현 체크

- **How much do you plan to spend?**:
얼마나 지불하실 생각이세요?
* 구매 가능한 예산의 범위를 묻는 표현
- **give ~ another ... discount**: ~에게 ...
더 깎아주다
* 가격 할인과 관련된 표현

- W** I'm looking for a _____ camera.
- M** How much do you plan to spend?
- W** I want something under \$180.
- M** Well. I have a very nice _____, but it's \$210.
- W** Oh, I **☆** _____ that. Do you have anything else?
- M** Sure. This one is \$170, but I **☆** **recommend that** one. It's \$210 but if you buy it, I will **give you** \$10 off.
- W** Really? I like it, but can you give me another \$5 discount?
- M** Hmm. OK, you know, that's a _____ **☆** _____ at that price.

recommend that: 탈락 현상
[레커멘드] [댓] → [레커멘댓]

give you: 연음 현상
[기브] [유] → [기뷰]

09 그림 정보 파악(큰 그림)

다음 그림의 상황에 가장 적절한 대화를 고르시오.



- ① ② ③ ④ ⑤

☑ 표현 체크

- **Isn't this yours?:** 이게 당신 것 아닌가요?
* 상대방의 물건인지 물어보는 표현

- ① M **Would you** _____ me _____ later?
W Of course, I will.
- ② M Excuse me, isn't this yours?
W Oh, thank you. I _____.
- ③ M Did you miss me?
W Sure, I really missed you.
- ④ M You forgot something, **didn't you**?
W Yes, but it doesn't ☆ _____.
- ⑤ M _____ will this cost?
W Well, it won't cost that much.

Would you: 동화 현상
[우드] [유] → [우쥬]

didn't you: 동화 현상
[디든트] [유] → [디든쥬]

10 그림 정보 파악(큰 그림)

다음 그림의 상황에 가장 적절한 대화를 고르시오.



- ① ② ③ ④ ⑤

☑ 표현 체크

- **How would you like your hair done?:** 머리를 어떻게 해드릴까요?
* 미용사가 손님에게 물어보는 표현

- ① M How would you like your steak?
W _____, please.
- ② M Your hair is almost done.
W I'm looking forward to my _____ hairstyle.
- ③ M How would you like your hair done?
W Well, I'd like to have a short haircut.
- ④ M May I **take your** order?
W Yes, please. We were ☆ _____.
- ⑤ M Do you know how much it is?
W I'm not sure but it will cost you _____.

take your: 연음 현상
[테이크] [유얼] → [테이큐얼]

11 어색한 대화 고르기

다음들 듣고, 두 사람의 대화가 어색한 것을 고르시오.

- ① ② ③ ④ ⑤

☑ 표현 체크

- **I'd like to-v:** ~하고 싶습니다.
* 바라는 것을 나타내는 표현
- **Is there ~ around here?:** 여기 근처에 ~가 있나요?
* 위치를 물어보는 표현

- ① M What do you do in your ☆ _____ time?
W I like to play computer games.
- ② M _____ have you lived here?
W I've **lived in** this house since 2015.
- ③ M I'd like to reserve a table for two.
W Yes. And what time will you be _____, sir?
- ④ M Is there a post office around here?
W Sorry, I'm a _____ here, too.
- ⑤ M _____ do you think of playing soccer this afternoon?
W I'm the goalkeeper **in our** school's soccer team.

lived in: 연음 현상
[리브드] [인] → [리브딘]

in our: 연음 현상
[인] [아월] → [이나월]

12 어색한 대화 고르기

다음을 듣고, 두 사람의 대화가 어색한 것을 고르시오.

- ① ② ③ ④ ⑤

☑ 표현 체크

- **Long time no see!**: 오랜만이야!
* 반가움을 나타내는 표현
- **How have you been?**: 어떻게 지냈어?
* 안부를 묻는 표현

- ① W Your house is really cozy.
M **Thank you**. Please _____.
- ② W Hey, it's me, Sylvia. Long time no see!
M How have you been, Sylvia?
- ③ W Did you make a reservation?
M Yes. Last Friday, ☆ _____ telephone.
- ④ W What brought you here?
M I'm from New York.
- ⑤ W Could you _____ to the library?
M Sure. Just **let me** know when you're ready.

■ **Thank you**: 연음 현상
[땡크] [유] → [땡큐]

■ **let me**: 동화 현상
[렛] [미] → [렘미]

13 도표 파악

대화를 듣고, 남자가 예약하려는 방을 고르시오.

	숙박 일수	객실	가격
①	1박	single	\$100/night
②	1박	twin	\$100/night
③	1박	suite	\$140/night
④	2박	single	\$140/night
⑤	2박	twin	\$100/night

☑ 표현 체크

- **make a reservation**: 예약을 하다
* 숙소를 예약할 때 주로 쓰는 표현
- **I'm afraid ~**: 죄송하지만 ~입니다
* 예약이 불가능하여 양해를 구하기 위해 사용된 표현

[Telephone rings.]

- W Sky Hotel. How may I **help you**?
M I'd like to make a reservation for one night, please.
It's _____.
- W What **kind of** room do you want?
M I'd like a single room, please.
- W I'm afraid we're _____. A twin room and a suite are _____.
M What's the ☆ _____?
W A twin room is \$100 and a suite is \$140.
M I'll _____ the cheaper one.

■ **help you**: 연음 현상
[헬프] [유] → [헬푸]

■ **kind of**: 연음 현상
[카인드] [어브] → [카인더브]

14 도표 파악



다음 표를 보면서 대화를 듣고, 남자가 선택할 자전거를 고르시오.

Bicycle Models

	Model	Wheel Size	Model	Price
①	A	24 inches	Foldable	\$95
②	B	26 inches	Foldable	\$110
③	C	24 inches	Regular	\$90
④	D	26 inches	Regular	\$100
⑤	E	24 inches	Regular	\$120

☑ 표현 체크

• look for ~: ~를 찾다

* 물건이나 사람을 찾을 때 쓰는 표현

- M Hi, I'm looking for a bicycle for my 12-year-old daughter.
- W All right. For that _____ group, a 24 or 26 inch wheel size would probably be best.
- M She's tall for her age, so a 26 inch wheel will be **better**.
- W _____ type do you want, foldable or regular?
- M Foldable bikes seem more **☆** _____ when you move them to another place. But how much is it?
- W It is 110 dollars. This is it.
- M It looks good. But it is a **little** expensive. How much is a regular one? I'd like one that is _____.
- W In that case, you'll love this one.
- M Perfect. I'll _____ it. **■ better, little**: 약화 현상
미국식: [베터] → [베러], [리틀] → [리를] / 영국식: [베터], [리틀]

15 마지막에 이어질 응답 찾기

대화를 듣고, 남자의 마지막 말에 대한 여자의 응답으로 가장 적절한 것을 고르시오.

Woman: _____

- ① So am I. What a coincidence!
- ② The fan is on the table.
- ③ No, I haven't been to the states.
- ④ I like basketball better than baseball.
- ⑤ No, not yet, but I'd like to try it sometime soon!

☑ 표현 체크

• I'm a big basketball fan.: 저는 농구를 매우 좋아하거든요.

* 관심사를 말하기 위해 사용된 표현

- W Excuse me. Are you Jim?
- M Yes, have we met **☆** _____?
- W No, we haven't. I'm Clara from America, a _____ of Amanda's.
- M Oh, hi, Clara. Amanda told me you're _____. Nice to meet you.
- W Nice to **meet you**, too. Amanda said you were in the States _____.
- M Yes, I went over to watch NBA basketball games. I'm a big basketball fan.
- W _____

■ meet you: 동화 현상
[미트] [유] → [미쥬]

16 마지막에 이어질 응답 찾기



대화를 듣고, 남자의 마지막 말에 대한 여자의 응답으로 가장 적절한 것을 고르시오.

Woman: _____

- ① Okay, call me if you need me.
- ② No, it's okay. See you on Friday.
- ③ Let me see. I think I can make it.
- ④ Sorry. I'm going away this Friday.
- ⑤ That's too much. I can't take that.

☑ 표현 체크

• I'd love to.: 좋아.

* 제안을 수락하는 표현

[Telephone rings.]

- W Hello, Kevin. How are you?
- M Fine, thanks. **☆** _____?
- W Are you doing anything this Friday?
- M You mean the 10th? Why?
- W I haven't seen anyone _____ So, I'm going to _____ a few friends to my house. Would you like to come?
- M Yes, I'd love to. What time?
- W About 8.
- M Good. Do you **want** me to bring anything? **■ want**: 탈락 현상
[원트] → [원]
- W _____

17 마지막에 이어질 응답 찾기

대화를 듣고, 여자의 마지막 말에 대한 남자의 응답으로 가장 적절한 것을 고르시오.

Man: _____

- ① I'm sorry, but we can't give you a refund.
- ② Can you show me another sweater?
- ③ Okay. I'd like to take this one.
- ④ Look! Here is the receipt.
- ⑤ Let me talk to the manager.

☑ 표현 체크

- **get one's money back**: ~의 돈을 돌려받다[환불 받다]
* 환불과 관련된 표현
- **What's wrong with it?**: 그것에 무슨 문제가 있나요?
* 물건의 상태를 묻기 위한 표현

- W May I help you, sir?
- M Yes. I bought _____ here two days ago. I'd like to get my money back.
- W What's wrong with it?
- M Well, _____. I just don't like the color.
- W How about _____ it _____ another tie? We have many different ones.
- M Do you **have** a yellow one with black dots?
- W Sure. Here **it is**. It really looks _____ you.
- M _____

■ **have a**: 연음 현상
[해브] [어] → [해버]

■ **it is**: 연음+약화 현상
[잇] [이즈] → [이리즈]

18 마지막에 이어질 응답 찾기



대화를 듣고, 여자의 마지막 말에 대한 남자의 응답으로 가장 적절한 것을 고르시오.

Man: _____

- ① That's too bad.
- ② I'll see you there around 3:30.
- ③ I don't like to eat pizza.
- ④ I'd love to, but I can't bring anything.
- ⑤ Whatever you like to drink.

☑ 표현 체크

- **would you like to ~?**: ~할래?
* 의사를 묻는 표현
- **Sounds like ~**: ~처럼 들리다
* 제안에 대한 생각을 말하는 표현

- M Megan, would you like to _____ on Sunday afternoon for a football party?
- W A football party? What's that?
- M This Sunday's football game is **pretty** important, so I'm inviting _____ friends from our class over to my house to **watch it** together.
- W Who's _____?
- M _____, there are Hani, Stefan, Lebron, Michael, Lisa, and Yuki.
- W Wow. Sounds like _____. What time _____?
- M The game starts at 4:00. So you can come a little _____ than that.
- W OK. Can I bring anything?
- M _____

■ **pretty**: 약화 현상
미국식: [프리티] → [프리리] / 영국식: [프리티]

■ **watch it**: 연음 현상
[와치] [잇] → [와치]

19 상황에 적절한 말 찾기

다음 상황 설명을 듣고, Mike가 Steve에게 할 말로 가장 적절한 것을 고르시오.

Mike: _____

- ① You'd better say less than you do.
- ② Why don't you go out right now?
- ③ How about speaking more slowly?
- ④ If I were you, I'd spend more time studying.
- ⑤ I think you should try to be a little more outgoing.

☑ 표현 체크

- **Mike wishes ~**: Mike는 ~하길 바란다
* 바라는 것을 나타내는 표현
- **be likely to-v**: ~할 것 같다
* 가능성을 나타내는 표현

- W Steve is one of Mike's best friends. Mike knows that Steve is funny **and** _____, but some of Mike's friends don't like him _____ he doesn't say much. He's _____ and passive when he ☆ _____ with Mike's friends. Mike wishes Steve were a **little** more outgoing. In this situation, what would Mike most likely say to Steve?

Mike _____

■ **and**: 탈락 현상
[앤드] → [앤]

■ **little**: 약화 현상
[리틀] → [리틀]

20 상황에 적절한 말 찾기

다음을 듣고, Jack이 할 말로 가장 적절한 것을 고르시오.

Jack: _____

- ① I think I need some medical tests for my stomach.
- ② I'll need surgery in the near future.
- ③ Is there anything wrong with my stomach?
- ④ Can you come again to know the results?
- ⑤ When do I need to take the health check-up?

☑ 표현 체크

- **see a doctor**: 병원에 가다
* 병원 진료와 관련된 표현
- **be worried that ~**: ~를 걱정하다
* 걱정하는 표현

- M Jack has been having a ☆ _____ for months. Last week he **went to** see a doctor, and the doctor _____ him to get some _____ tests. After a week, Jack came to the clinic to _____ out the ☆ _____. He is worried that he might have some **kind of** disease. Jack asks the doctor about the results. In this situation, what would Jack say to the doctor?

Jack _____

■ **went to**: 탈락 현상
[웬트] [투] → [웬투]

■ **kind of**: 연음 현상
[카인드] [어브] → [카인더브]



- 영어에서는 강하게 읽는 단어와 그렇지 않은 단어들이 섞여 리듬을 만들어냅니다. (강세)
- didn't you는 [디든트 유]가 아니라 [디든추]로 소리가 납니다. (동화)
- know(알다)는 철자 k가 존재하지만 발음되지 않고 [노우]로 발음됩니다. (묵음)
- I've는 I have를 줄여서 쓴 것으로 [해브]가 앞의 [아이]과 합쳐지면서 [아이브]로 발음됩니다. (축약)

① 문장에 리듬을 주는 강세

- 강세란 단어의 특정 음절이나 문장의 특정 단어를 상대적으로 강하게 발음하여 강조를 하는 것이예요.
- 각각의 강세를 가진 단어가 모인 문장에서도 강조하고자 하는 단어들은 강하게 읽히고 그렇지 않은 단어들은 약하게 읽혀 강세를 따라 말하다 보면 자연스럽게 영어의 리듬을 익힐 수 있어요.

● 강하게 발음 ● 약하게 발음

- She remembers him wearing a black jacket. (그녀는 그가 검은 재킷을 입고 있던 것을 기억한다.)
- I'm looking for a bookshelf for my new house. (나는 내 새로운 집을 위한 책장을 찾고 있어.)
- He should choose one of these three classes. (그는 이 세 개의 수업들 중 하나를 골라야 해.)

② 소리가 바뀌는 동화

- 동화란 앞이나 뒤에 오는 다른 소리의 영향을 받아 발음이 비슷해지는 것이예요.
- 이는 인접해 있는 소리를 닮아가려는 현상이예요.

- I practiced a lot, so now I can play the piano with confidence.
[에] [랏] → [얼랏] (나는 많이 연습해서 이제 자신감을 가지고 피아노를 연주할 수 있어.)
- He'll meet you at the train station with his best friend.
[미트] [유] → [미추] (그는 그의 가장 친한 친구와 함께 기차역에서 너를 만날 거야.)
- Would you read the instructions carefully? (설명서를 주의 깊게 읽어 주시겠어요?)
[우드] [유] → [우쥬]

③ 소리가 나지 않는 묵음

- 묵음이란 단어 속에 철자 상으로는 표기되나 실제로는 발음이 되지 않는 소리를 말해요.
- 이는 발음을 편하게 하면서도 단어의 의미를 살리려고 생긴 현상이예요.

- It takes two hours to drive from here to the nearest city.
[아워즈] → [h] 묵음 (여기서부터 가장 가까운 도시까지 운전하는 데 두 시간이 걸린다.)
- I want to write an English essay once a week. (난 일주일에 한 번 영어 에세이를 쓰고 싶어.)
[라이트] → [w] 묵음

④ 줄여서 쓰는 축약

- 축약이란 말 그대로 줄여서 쓴 것으로 What's(= What is), He's(= He is)와 같은 경우를 말해요.
- 이는 길게 말하지 않으려는 경향을 반영한 현상이예요.

- What's your favorite fruit? (네가 가장 좋아하는 과일은 뭐야?)
[왓] [이즈] → [왓츠]
- He's taller than his younger brother. (그는 그의 남동생보다 커.)
[히] [이즈] → [히즈]

전체 or
문항별
듣기

04회

듣기 발음 특강

모의고사 [강세·동화·묵음·축약]

제한 시간
5분틀린
개수

20

● 다음을 잘 듣고 빈칸에 알맞은 단어를 써 보세요.

① 강세

- 01 W I've got so many pimples on my face recently. I don't know why.
M Isn't it _____ you don't _____
_____?
- 02 W I'm looking for a digital camera.
M _____ much do you _____ to
_____?
- 03 M Emily, there's a bookmark on your desk. Did you make it?
W Yes, Dad. It's a _____
for _____.
- 04 M Is it close to public transportation?
W It's _____ that _____.
- 05 M Can I help you?
W Yes, _____ much are _____
_____?

② 동화

- 06 M You forgot something, _____
_____?
W Yes, but it doesn't matter.
- 07 M How _____ _____ propose to
your boyfriend?
W I showed him the video. Then, he said
"yes."
- 08 M _____ like to exchange
the items or get a refund?
W I'd like to return them.
- 09 W Hi, Minsu! You look great!
M Thanks. I'm exercising _____
_____ these days.
- 10 W Really? I like it, but can you _____
_____ another \$5 discount?
M Hmm. OK, you know, that's a real
bargain at that price.

③ 묵음

- 11 M You _____ that everyone makes
mistakes. Try to enjoy the game.
W But, I cannot stop thinking about it.
- 12 W Honey, the guests are coming in an
_____. Could you clean up the
rooms?
M I already vacuumed the whole house.
- 13 M Why didn't you _____ any words
on it?
W Well, I think a smile is enough. Rachel
always smiles.
- 14 M How _____ do you exercise?
W Three times a week.
- 15 M Hi, I bought these chocolates a while
ago, but I found an issue with the
_____.
W Oh, what's the matter?

④ 축약

- 16 W You can experience robotics, dancing,
baking, and much more.
M Cool. _____ been interested in
robotics recently. I'll definitely be there.
- 17 W Sure. Do you know when the
exhibition is open today?
M _____ open from 10 a.m. to 8 p.m.
- 18 M _____ the matter?
W Last year, I made lots of mistakes
during the game.
- 19 W Well, how long will it be delayed?
M About a week. If _____ like, you
may cancel the order.
- 20 M _____ your order. Have a nice day.
W Thank you. You, too.



전체 or
문항별
듣기

06회

듣기 실전+기출

모의고사

• 1.0배속 듣기 파일
• 유튜브에서 배속 조절 가능

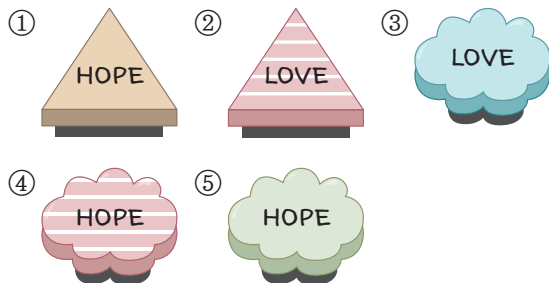
제한 시간
17분

틀린
개수

20

01 대화를 듣고, 남자가 구입할 자석을 고르시오.

2024년 4월/1 전국 영어 듣기



02 대화를 듣고, Dream Up Festival에 관해 언급되지 않은 것을 고르시오.

2024년 4월/2 전국 영어 듣기

- ① 행사 목적 ② 행사 기간
- ③ 행사 장소 ④ 체험 프로그램
- ⑤ 참가 비용

03 대화를 듣고, 남자가 여자에게 전화한 목적으로 가장 적절한 것을 고르시오.

2022년 9월/3 전국 영어 듣기

- ① 신제품을 홍보하려고
- ② 주문 수량을 확인하려고
- ③ 배송 지연을 안내하려고
- ④ 주문 제품의 품질을 알리려고
- ⑤ 정확한 주소 입력을 요청하려고

04 대화를 듣고, 두 사람이 만나기로 한 시각을 고르시오.

2023년 9월/4 전국 영어 듣기

- ① 10 a.m. ② 1 p.m. ③ 5 p.m.
- ④ 6 p.m. ⑤ 8 p.m.

05 대화를 듣고, 여자의 심정으로 가장 적절한 것을 고르시오.

2023년 9월/5 전국 영어 듣기

- ① jealous ② bored ③ relieved
- ④ worried ⑤ satisfied

06 다음 그림의 상황에 가장 적절한 대화를 고르시오.

2022년 4월/6 전국 영어 듣기



- ① ② ③ ④ ⑤

07 대화를 듣고, 여자가 남자에게 부탁한 일로 가장 적절한 것을 고르시오.

2022년 4월/7 전국 영어 듣기

- ① 요리하기 ② 세탁하기
- ③ 설거지하기 ④ 옷장 정리하기
- ⑤ 화장실 청소하기

08 다음을 듣고, Shining Star Event에 대해 언급되지 않은 것을 고르시오.

2024년 9월/8 전국 영어 듣기

- ① 행사 장소 ② 행사 날짜
- ③ 체험 활동 ④ 참가 방법
- ⑤ 참가 인원

09 다음을 듣고, 무엇에 관한 설명인지 고르시오.

2023년 4월/9 전국 영어 듣기

- ① 믹서 ② 세탁기 ③ 냉장고
- ④ 전기 포트 ⑤ 전자레인지

10 다음을 듣고, 두 사람의 대화가 어색한 것을 고르시오.

2021년 4월/10 전국 영어 듣기

- ① ② ③ ④ ⑤

11 대화를 듣고, 남자가 대화 직후에 할 일로 가장 적절한 것을 고르시오.

2021년 4월/11 전국 영어 듣기

- ① 양초 만들기 ② 꽃 구입하기
- ③ 집 청소하기 ④ 식사 준비하기
- ⑤ 손님 마중가기

- 12 다음 표를 보면서 대화를 듣고, 남자가 구입할 아이스 크림 케이크를 고르시오. 2022년 4월/12 전국 영어 듣기

	Ice Cream Cake	Shape	Flavor	Message
①	A	kitten	chocolate	×
②	B	kitten	chocolate	○
③	C	kitten	strawberry	×
④	D	puppy	strawberry	○
⑤	E	puppy	chocolate	×

- 13 대화를 듣고, 남자가 등록할 전통 공예 수업 날짜를 고르시오. 2024년 9월/13 전국 영어 듣기

- ① 10월 8일 ② 10월 9일
③ 10월 10일 ④ 10월 11일
⑤ 10월 12일

- 14 대화를 듣고, 여자가 지난 겨울방학에 한 일로 가장 적절한 것을 고르시오. 2021년 4월/14 전국 영어 듣기

- ① 봉사 활동 하기
② 스키 강습 받기
③ 얼음 낚시 체험하기
④ 축구 경기 관람하기
⑤ 음악 캠프 참가하기

- 15 다음을 듣고, 방송의 목적으로 가장 적절한 것을 고르시오. 2023년 4월/15 전국 영어 듣기

- ① 분리수거 방법을 설명하려고
② 수질 보호 정책을 공지하려고
③ 새로운 워터 파크를 홍보하려고
④ 워터 파크 이용 규칙을 안내하려고
⑤ 준비 운동의 중요성을 강조하려고

- 16 대화를 듣고, 여자가 지불할 금액을 고르시오. 2023년 4월/16 전국 영어 듣기

- ① \$70 ② \$75 ③ \$80
④ \$85 ⑤ \$90

- 17 대화를 듣고, 여자의 마지막 말에 대한 남자의 응답으로 가장 적절한 것을 고르시오. 2021년 9월/17 전국 영어 듣기

Man: _____

- ① No, I don't like history class.
② Sure. You can go shopping now.
③ Okay. Let's talk to her this afternoon.
④ Well, I'm not sure if we can take her class.
⑤ Of course! I knew they would make a great team.

- [18-19] 대화를 듣고, 남자의 마지막 말에 대한 여자의 응답으로 가장 적절한 것을 고르시오. 2021년 9월/18 전국 영어 듣기

18 Woman: _____

- ① I'm sorry, but I can't make it to lunch.
② My friend is a famous Chinese chef.
③ I don't feel like eating noodles today.
④ Sounds great. I'll make a reservation.
⑤ I'm going on a business trip to Vietnam.

- 19 Woman: _____ 2021년 9월/19 전국 영어 듣기

- ① I think I should gain some weight.
② Sure. I'd love to play with you guys!
③ You need to control your diet to stay healthy.
④ No, thank you. I don't like to exercise in the morning.
⑤ I recommend that you start playing badminton every day.

- 20 다음 상황 설명을 듣고, Tiffany가 Austin에게 할 말로 가장 적절한 것을 고르시오. 2022년 9월/20 전국 영어 듣기

Tiffany: Austin, _____

- ① you're really good at playing the guitar.
② would you like to take piano lessons together?
③ you should exchange your guitar for a new one.
④ why don't you watch video clips on the Internet?
⑤ watching videos is one of my favorite things to do.



전체 or
문항별
듣기

22회

고난도 듣기 실전

모의고사

• 1.0배속 듣기 파일
• 유튜브에서 배속 조절 가능

제한 시간
20분

틀린
개수

20

01 대화를 듣고, 여자가 사기로 한 옷을 고르시오.



02 대화를 듣고, 외투에 관해 언급되지 않은 것을 고르시오.

전국 영어 듣기 평가 기출

- ① 색상 ② 치수 ③ 가격
④ 제조사 ⑤ 소재

03 대화를 듣고, 남자가 전화를 건 목적으로 가장 적절한 것을 고르시오.

- ① 콘서트에 함께 가자고 제안하기 위해
② 동아리 활동에 대한 조언을 구하기 위해
③ 연습 날짜가 언제인지 물어보기 위해
④ 동아리에 가입하도록 권하기 위해
⑤ 함께 기타를 사러 가자고 부탁하기 위해

04 대화를 듣고, 축제에서 두 사람이 함께 참가할 프로그램의 시작 시각을 고르시오.

2020년 9월/4 전국 영어 듣기



- ① 12 p.m. ② 1 p.m. ③ 2 p.m.
④ 3 p.m. ⑤ 4 p.m.

05 대화를 듣고, 남자의 심정으로 가장 적절한 것을 고르시오.

- ① bored ② proud
③ excited ④ envious
⑤ disappointed

06 대화를 듣고, 두 사람이 사용할 회의실을 고르시오.

전국 영어 듣기 평가 기출

Restroom 	① Room A	② Room B	③ Room C	Lounge
Entrance →				
Restroom 	④ Room D	⑤ Room E		

07 대화를 듣고, 남자가 여자에게 부탁한 일로 가장 적절한 것을 고르시오.

- ① 공연 입장권 구입 ② 카메라 수리
③ 배터리 충전 ④ 티셔츠 구입
⑤ 자동차 운전

08 다음을 듣고, Book Fair에 관해 언급되지 않은 것을 고르시오.

2020년 6월/8 전국 영어 듣기

- ① 시작 연도 ② 행사 기간 ③ 활동 내용
④ 신청 방법 ⑤ 참가 선물

09 다음을 듣고, 무엇에 대한 설명인지 고르시오.

- ① baseball ② basketball
③ football ④ tennis
⑤ volleyball

10 다음을 듣고, 두 사람의 대화가 어색한 것을 고르시오.

- ① ② ③ ④ ⑤

11 대화를 듣고, 대화 직후 남자가 할 일을 고르시오.

- ① 서점에 가기 ② 영화 보기
③ 교통카드 사기 ④ 친구에게 돈 빌리기
⑤ 버스 타기

- 12** 다음 표를 보면서 대화를 듣고, 두 사람이 선택한 제품을 고르시오. 2025년 3월/6 (고1) 전국연합학력평가

Bill's Electronics

	Model	Memory	Color	Price
①	A	8GB	white	\$19
②	B	8GB	black	\$19
③	C	16GB	white	\$33
④	D	16GB	black	\$33
⑤	E	32GB	black	\$50

- 13** 대화를 듣고, 여자가 지불할 금액을 고르시오. 2025년 3월/6 (고1) 전국연합학력평가

- ① \$13 ② \$20 ③ \$23
④ \$30 ⑤ \$33

- 14** 대화를 듣고, 여자가 주말에 할 일을 고르시오.

- ① 요가 수업 듣기
② 바이올린 동호회 모임 참석하기
③ 지역 문화 회관 방문하기
④ 바이올린 연주회 가기
⑤ Eric과 저녁 식사하기

- 15** 다음을 듣고, 여자가 말하는 목적을 고르시오.

- ① 항공사를 광고하려고
② 도착 지연을 알리려고
③ 비행편 취소를 알리려고
④ 비행기 착륙을 알리려고
⑤ 화산 분출에 따른 주의사항을 안내하려고

- 16** 대화를 듣고, 남자가 Greenhills High School에 방문할 날짜를 고르시오. 2020년 9월/13 전국 영어 듣기

- ① 10월 3일 ② 10월 10일 ③ 10월 17일
④ 10월 24일 ⑤ 10월 31일

- 17** 대화를 듣고, 여자의 마지막 말에 대한 남자의 응답으로 가장 적절한 것을 고르시오.

Man: _____

- ① No, I don't have anything special in mind.
② That sounds wonderful! They will love it.
③ Do you want me to deliver it for you?
④ Is there anything a little more expensive than this?
⑤ That's a great idea! My mom and dad love flowers.

- [18-19]** 대화를 듣고, 남자의 마지막 말에 대한 여자의 응답으로 가장 적절한 것을 고르시오.

18 Woman: _____

- ① I don't like spicy foods like curry.
② It will take 15 minutes to walk.
③ Good. I like Chinese food.
④ What is your favorite food?
⑤ Do they have any Picasso's works?

19 Woman: _____

- ① Many students don't like such slogans.
② It is short and has an impact.
③ The slogan seems to be outdated.
④ I'm sorry, but I can't agree with you.
⑤ Yeah, I think so, too. Thanks for your advice.

- 20** 다음을 듣고, Danny가 할 말로 가장 적절한 것을 고르시오.

Danny: _____

- ① Sorry, I've got the wrong number.
② Please tell her to call me back.
③ Can I have her cell phone number?
④ It's okay. I'll call her back.
⑤ Please wait while I see if she's here.



듣기 유형 분석

유형 01 그림 정보 파악(작은 그림)

▶ 문제편 p.10

01 ① 02 ④ 03 ③ 04 ⑤

01 답 ①

해설 남자는 숟가락과 포크가 합쳐진 제품이 마음에 든다고 했고, 손잡이에 점 무늬가 있는 것을 딸이 더 마음에 들어할 거라고 했다. 여자가 손잡이에 구멍이 있는 숟가락을 제안했으나 남자는 구멍이 없는 것으로 골랐으므로 정답은 ①이다.

SCRIPT + 해석

W Welcome. May I help you?

(어서 오세요. 도와드릴까요?)

M I'm looking for a spoon for my 4-year-old daughter.

(4살짜리 딸이 사용할 숟가락을 찾고 있어요.)

W I see. How about this type? It's a combination of a spoon and a fork.

(그렇군요. 이 종류는 어떠세요? 숟가락과 포크를 합친 거예요.)

M Oh, it seems very useful. I like it.

(오, 굉장히 유용해 보이네요. 마음에 들어요.)

W Then, would you prefer the plain handle or the dotted pattern handle?

(그럼, 무늬 없는 손잡이가 좋으세요, 점 무늬 손잡이가 좋으세요?)

M I'll go with the dotted one. I think she would like it more.

(점 무늬로 할게요. 딸이 그걸 더 좋아할 것 같아요.)

W What about the one with the hole in the handle? It'll be handy for hanging on kitchen hooks.

(손잡이에 구멍이 있는 건 어떠세요? 주방 고리에 걸기 편리할 거예요.)

M I don't need that. I'll choose the one without the hole.

(그건 필요 없어요. 구멍이 없는 것으로 할게요.)

W Okay.

(알겠습니다.)

어휘 + 표현

· **combination** [kəmˌbɪnɪˈeɪʃən] ① 조합, 결합 · **plain** [pleɪn] ④

무늬가 없는 · **handle** [hændl] ① 손잡이 · **dotted** [dɒtɪd] ②

점으로 뒤덮인 · **pattern** [pætərn] ① 무늬 · **hole** [həʊl] ① 구멍

· **handy** [hændi] ④ 유용한, 편리한 · **hang** [hæŋ] ⑤ 걸다, 매달다

· **kitchen** [kɪtʃɪn] ① 주방, 부엌 · **hook** [huk] ① 고리

02 답 ④

해설 여자는 잃어버린 노트북 컴퓨터가 회색이고, 두 개의 모니터가 있다고 했으므로 정답은 ④이다.

SCRIPT + 해석

W Hi, I think I lost my laptop computer on the train.

(안녕하세요. 기차에서 노트북 컴퓨터를 잃어버린 것 같아요.)

M OK. What does it look like?

(알겠어요. 어떻게 생겼죠?)

W It's 7 inches and the color is grey.

(7인치 크기에 색은 회색이에요.)

M Sorry, we've only found a pink laptop. Any other features like a rotating screen?

(죄송합니다. 저희는 분홍색 노트북 컴퓨터만 찾았어요. 모니터가 돌아간다든지 하는 다른 특징은 없나요?)

W Oh, yes. It has dual screens.

(오, 있어요. 화면이 두 개예요.)

M If we find yours, we'll call you. Can I have your number?

(당신의 것을 찾게 되면, 전화를 드리겠습니다. 번호를 알려주시겠어요?)

W Yes. 0315-333-6080.

(네, 0315-333-6080입니다.)

어휘 + 표현

· **laptop** [læptap] ① 휴대용[노트북] 컴퓨터 · **feature** [fi:tʃər] ① 특색,

특징 · **rotating** [rəʊteɪtɪŋ] ④ 선회하는, 회전하는 · **dual** [dʒu(:)əl] ④

두 부분으로 된, 이중의

03 답 ③

해설 여자가 팝콘과 작은 콜라를 제안했지만 남자가 핫도그와 큰 콜라를 먹자고 했고 여자가 이에 동의했으므로 여자가 주문한 음식은 ③이다.

SCRIPT + 해석

W Aren't you hungry? Let's get some snacks before the movie starts.

(배고프지 않아? 영화 시작하기 전에 간식을 좀 먹자.)

M OK. What do you want?

(좋아. 무엇을 먹고 싶어?)

W How about popcorn and a small Coke?

(팝콘이랑 작은 콜라 하나 어때?)

M I think a large Coke and hotdogs is better.

(큰 콜라와 핫도그가 더 나을 것 같아.)

W You're right. We're hungry. Anything else?

(맞아. 우리 배고프잖아. 다른 것은?)

M That's enough.

(그거면 충분해.)

W OK, I'll order it.

(그래, 주문할게.)

어휘 + 표현

· **enough** [ɪnəf] ④ 충분한 · **order** [ɔːdə] ⑤ 주문하다

04 답 ⑤

해설 여자는 생일 카드를 고르는 중이다. 마지막에 풍선이 있는 카드를 골랐으므로 정답은 ⑤이다.

SCRIPT + 해석

W Which card do you think is good for my mother's birthday?

(어머니 생일에 어떤 카드가 좋을까?)

M How about this heart pattern?

(이 하트 무늬는 어때?)

W It looks too ordinary. I like this animal card. It's fun.

(이건 너무 평범해 보여. 난 이 동물 카드가 좋아. 재미있어.)

- M** I don't think that's suitable for your mom.
(그건 너희 어머니께 드리기에는 적절하지 않은 것 같아.)
- W** Then, I think the card with cake and candles is better.
(그럼, 케이크와 촛불이 있는 카드가 더 낫겠다.)
- M** Well. That is also a common design. I like the balloons.
(글쎄. 그것도 흔한 디자인이야. 나는 풍선이 좋아.)
- W** Right. It's simple, but cute. I'll take it.
(맞아. 단순하지만 귀여워. 이걸로 살게.)

어휘 + 표현

- **ordinary** [ˈɔːdɪnəri] ㉠ 평범한 · **suitable** [sʊːtəbl] ㉠ 적합한, 적절한
· **common** [kəmən] ㉠ 흔한, 보통의

유형 02 언급하지 않은 것 찾기 ▶ 문제편 p.11

01 ㉠ 02 ㉢ 03 ㉢ 04 ㉠

01 ㉠ ㉡

해설 2024 Korea Insect Experience Program의 진행 장소는 국립 곤충 박물관이고, 시작 시각은 오후 4시라고 했다. 활동 내용으로는 딱정벌레 집 만들기과 곤충 먹이 주기가 있고, 유의 사항은 곤충에게 물리지 않도록 긴 소매 셔츠를 입어야 한다는 것이었다. ㉡ '신청 방법'에 대해서는 언급하지 않았다.

SCRIPT + 해석

- M** Hellena, we're supposed to participate in the 2024 Korea Insect Experience Program next week. Right?
(Hellena, 우리 다음 주에 2024 한국 곤충 체험 프로그램에 참여하기로 했지?)
- W** Yes. The program will be held at the National Insect Museum.
(응. 그 프로그램은 국립 곤충 박물관에서 열릴 거야.)
- M** How about meeting there at 3 p.m.? The program will start at 4 p.m.
(가서서 오후 3시에 만나는 게 어때? 그 프로그램이 오후 4시에 시작하거든.)
- W** Okay. Do you know what kinds of activities are planned for this program?
(그래. 이 프로그램에 어떤 활동들이 계획되어 있는지 알고 있어?)
- M** Yeah. We'll make beetle nests and feed some insects.
(응. 우리는 딱정벌레 집을 만들고 몇몇 곤충들에게 먹이를 줄 거야.)
- W** It's going to be so much fun! I also heard that we should wear long-sleeved shirts so we don't get bitten by insects.
(너무 재밌겠다! 그리고 곤충에게 물리지 않도록 긴소매 셔츠를 입어야 한다고 들었어.)
- M** Oh, I'll keep that in mind.
(오, 명심할게.)

어휘 + 표현

- **be supposed to-v** ~하기로 되어 있다 · **participate in** ~에 참가하다 · **insect** [ɪnsekt] ㉠ 곤충 · **experience** [ɪkspɪ(ː)əriəns] ㉠ 체험, 경험 · **beetle** [biːtl] ㉠ 딱정벌레 · **nest** [nest] ㉠ (곤충·작은 동물의) 집, (새의) 둥지 · **feed** [fiːd] ㉠ 먹이를 주다 · **get bitten** 물리다
· **keep in mind** 명심하다

02 ㉠ ㉢

해설 음악회는 본관 1층에 위치한 그랜드 홀에서 저녁 8시에 열린다고 했다. 100명의 인원만 수용할 수 있고, 예약은 접수처로 연락하면 된다고 했다. ㉢ '입장료'에 대해서는 언급하지 않았다.

SCRIPT + 해석

- M** Hello, guests.
(안녕하세요, 손님 여러분.)
- I hope you're enjoying your stay at our resort.
(저희 리조트에서 머무시는 동안 즐거운 시간 보내시길 바랍니다.)
- We're going to host a music show as a special event in our grand hall today.
(저희는 오늘 그랜드 홀에서 특별 행사로 음악회를 개최할 예정입니다.)
- It's located on the first floor of the main building.
(그랜드 홀은 본관 1층에 있습니다.)
- A famous jazz band, the *Dynamic Jazz Trio* will come and play some Christmas music.
(유명한 재즈 밴드인 '다이나믹 재즈 트리오'가 와서 크리스마스 음악을 몇 곡 연주할 것입니다.)
- The show will begin at 8 o'clock in the evening.
(이 쇼는 저녁 8시에 시작할 것입니다.)
- Due to the limited number of seats, we can accommodate only 100 guests.
(좌석 수가 제한되어 있으므로, 100명의 손님만 받을 수 있습니다.)
- To make a reservation, please call the reception desk.
(예약하시려면, 접수처로 연락해주세요.)
- Thank you.
(감사합니다.)

어휘 + 표현

- **stay** [stei] ㉠ 머무름, 방문 · **host** [həʊst] ㉠ 주최하다, 진행하다
· **floor** [flɔːr] ㉠ 층 · **trio** [triːu] ㉠ 3중주단, 트리오
· **due to** ~ 때문에 · **limited** [lɪmɪtɪd] ㉠ 제한된, 한정된
· **accommodate** [əˌkʌmədeɪt] ㉠ 수용하다, 공간을 제공하다
· **reception desk** (호텔의) 접수처, 프런트

03 ㉠ ㉢

해설 두 사람이 듣고 있는 곡의 연주자는 Sarah Kim이고, 지난달에 발표됐다고 했다. 장르는 재즈이고 제목은 '가을'이라고 했다. ㉢ '연주 시간'에 대해서는 언급하지 않았다.

SCRIPT + 해석

- W** John, listen to that music from the speaker.
Don't you think it's really nice?
(John, 스피커에서 나오는 저 음악을 들어봐. 이 곡 정말 좋지 않나?)
- M** Yes, it really is! Do you know about it?
(응, 정말 좋다! 너 그것에 대해서 알아?)

03 답 ④

해설 Stella는 돈을 빌리고 싶다는 말을 하고 싶어 하는 상황이므로 ④ '내게 돈을 좀 빌려줄래?'가 정답이다.

- ① 네 생일이 언제니? ② 네가 그것을 좋아할 줄 알았어.
③ 내가 너에게 얼마나 빌렸지? ⑤ 미안, 돈이 하나도 없어.

SCRIPT + 해석

W Tomorrow your friend Tom is transferring to another school.

(내일 당신의 친구 Tom이 다른 학교로 전학을 간다.)

So you and another friend, Stella decided to throw a surprise farewell party for Tom.

(그래서 당신과 다른 친구 Stella는 Tom을 위한 깜짝 송별회를 열기로 결정했다.)

You suggested going to the mall to buy party decorations for the party.

(당신은 파티의 장식품을 사러 쇼핑몰에 가자고 제안했다.)

Stella liked the idea but she said she was broke at the moment.

(Stella는 그 생각은 마음에 들었지만 지금 돈이 없다고 말했다.)

So, Stella would like to borrow some money from you.

(그래서, Stella는 당신에게서 돈을 좀 빌리고 싶다.)

In this situation, what would Stella say to you?

(이런 상황에서 Stella는 당신에게 뭐라고 말하겠는가?)

Stella Can you lend me some money?

(내게 돈을 좀 빌려줄래?)

어휘 + 표현

· **transfer**[trænsfər] ㉠ 전학가다, 전근가다 · **farewell**[ferwél] ㉠ 작별
· **decoration**[dɛkəreɪʃən] ㉠ 장식[품] · **broke**[brɒk] ㉠ 무일푼의, 빈털터리
· **borrow**[bárou] ㉠ 빌리다 · **owe**[ou] ㉠ 빚지고 있다

04 답 ④

해설 Woods 선생님이 단체 사진을 찍을 때 Brian은 눈을 감았다고 생각한다. 그가 Woods 선생님께 사진을 다시 찍자고 요청하기 위해서는 ④ '사진을 한 번 더 찍어주실 수 있을까요?'라고 말하는 것이 적절하다.

- ① 이 카메라를 고쳐주실 수 있나요?
② 선생님의 체험 학습은 어땠나요?
③ 치과에 가보는 게 어떠세요?
⑤ 내일까지 이 책을 반납하실 건가요?

SCRIPT + 해석

W Brian is on a class field trip.

(Brian은 학급 체험 학습 중이다.)

His homeroom teacher, Ms. Woods, suggests taking a group photo.

(그의 담임 교사인 Woods 선생님은 단체 사진을 찍자고 제안한다.)

She takes a picture, but Brian thinks he closed his eyes.

(그녀는 사진을 찍었지만, Brian은 자신이 눈을 감았다고 생각한다.)

So, he wants to ask Ms. Woods to take a picture again.

(그래서 그는 Woods 선생님께 사진을 다시 찍자고 요청하고 싶다.)

In this situation, what would Brian most likely say to Ms. Woods?

(이 상황에서, Brian이 Woods 선생님께 할 말로 가장 적절한 것은 무엇인가?)

Brian Ms. Woods, can you take a picture one more time?

(Woods 선생님, 사진을 한 번 더 찍어주실 수 있을까요?)

어휘 + 표현

· **field trip** 현장 학습, 체험 학습 · **homeroom teacher** 담임 교사
· **suggest**[sədʒést] ㉠ 제안하다 · **take a picture** 사진을 찍다
· **fix**[fiks] ㉠ 고치다 · **return**[ritərn] ㉠ 반납하다

어휘 + 표현 REVIEW

▶ 문제편 p.24~25

01 종류	28 배달	55 agree
02 발견하다	29 해외의	56 danger
03 특징	30 주사	57 stuff
04 고치다	31 rewarding	58 cut
05 조합	32 surgery	59 work
06 유용한	33 knowledge	60 recommend
07 한정된	34 express	61 경기
08 받다	35 destination	62 조직하다
09 우체국	36 proper	63 요약하다
10 적합한	37 reply	64 여분의
11 until	38 sincere	65 짜증나는
12 receipt	39 pose	66 공식적으로
13 plain	40 checkup	67 다가오는
14 avoid	41 드디어	68 바쁜
15 common	42 다양한	69 참석하다
16 feed	43 시끄러운	70 초보자
17 form	44 주차하다	71 bother
18 accommodate	45 게시물	72 exam
19 journey	46 전시하다	73 wireless
20 path	47 동료들	74 options
21 장비	48 속담	75 consider
22 공연하다	49 휴식	76 discussion
23 자격증	50 관련된	77 suggest
24 요청	51 medicine	78 grant
25 확실히	52 lay	79 flu
26 약속, 예약	53 choose	80 transfer
27 무관심한	54 traditional	

- 01 because, wash, your, face
 02 How, plan, spend
 03 birthday, present, Rachel
 04 not, far 05 how, these, cups
 06 didn't, you 07 did, you 08 Would, you
 09 a, lot 10 give, me 11 know
 12 hour 13 write 14 often
 15 receipt 16 I've 17 It's
 18 What's 19 you'd 20 Here's

01 [답] because, wash, your, face

W I've got so many pimples on my face recently.
 I don't know why.

(요새 나 얼굴에 여드름이 많이 났어. 왜 그런지 모르겠어.)

M Isn't it because you don't wash your face?
 (세수를 안 해서 아니야?)

02 [답] How, plan, spend

W I'm looking for a digital camera.

(디지털 카메라를 찾고 있어요.)

M How much do you plan to spend?
 (얼마나 지불하실 생각이세요?)

03 [답] birthday, present, Rachel

M Emily, there's a bookmark on your desk. Did you make it?

(Emily, 네 책상 위에 책갈피가 있구나. 네가 그걸 만들었니?)

W Yes, Dad. It's a birthday present for Rachel.
 (네, 아빠. 그건 Rachel에게 줄 생일선물이에요.)

04 [답] not, far

M Is it close to public transportation?

(대중교통이 가까운가요?)

W It's not that far.
 (그렇게 멀지 않아요.)

05 [답] how, these, cups

M Can I help you?

(도와드릴까요?)

W Yes, how much are these cups?
 (네, 이 컵들은 얼마예요?)

06 [답] didn't, you

M You forgot something, didn't you?

(당신 뭔가를 잊었군요. 그렇지?)

W Yes, but it doesn't matter.
 (네, 그런데 상관없어요.)

07 [답] did, you

M How did you propose to your boyfriend?

(넌 네 남자친구에게 어떻게 청혼했어?)

W I showed him the video. Then, he said "yes."
 (그에게 비디오를 보여줬어. 그리고, 그는 "응"이라고 대답했어.)

08 [답] Would, you

M Would you like to exchange the items or get a refund?

(이 물건들을 교환하고 싶으세요, 환불받고 싶으세요?)

W I'd like to return them.
 (저는 그것들을 반납하고 싶어요.)

09 [답] a, lot

W Hi, Minsu! You look great!

(안녕, 민수야! 너 좋아 보인다!)

M Thanks. I'm exercising a lot these days.
 (고마워. 나 요즘 운동 많이 하고 있거든.)

10 [답] give, me

W Really? I like it, but can you give me another \$5 discount?

(정말이요? 맘에 들긴 하지만 5달러만 더 깎아 주실 수 있으세요?)

M Hmm. OK, you know, that's a real bargain at that price.
 (음, 좋아요. 아시다시피 그 가격이면 정말 싼 거예요.)

11 [답] know

M You know that everyone makes mistakes. Try to enjoy the game.

(모두가 실수한다는 건 너도 알잖니. 경기를 즐기려고 노력해보렴.)

W But, I cannot stop thinking about it.
 (그렇지만, 그것에 대해 생각하는 것을 멈출 수가 없어.)

12 [답] hour

W Honey, the guests are coming in an hour. Could you clean up the rooms?

(여보, 손님들이 한 시간 있다가 올 거예요. 방들을 청소해줄래요?)

M I already vacuumed the whole house.
 (이미 진공청소기로 집 전체를 청소했어요.)

13 [답] write

M Why didn't you write any words on it?

(그것에 왜 어떤 단어도 쓰지 않았니?)

W Well, I think a smile is enough. Rachel always smiles.
 (음, 웃는 얼굴로 충분할 것 같아요. Rachel은 언제나 웃거든요.)

14 [답] often

M How often do you exercise?

(넌 얼마나 자주 운동을 하니?)

W Three times a week.
 (일주일에 세 번.)



어휘 표현 REVIEW

▶ 문제편 p.62~63

01 꽤	27 채식주의자	53 pregnant
02 효과	28 재할용	54 brochure
03 냉장고	29 주인	55 deal
04 의상	30 낳다	56 introduce
05 아늑한	31 reuse	57 abroad
06 특이한	32 award	58 punctual
07 자주	33 fluently	59 primary
08 강력하게	34 silly	60 novel
09 외향적인	35 essays	61 주문
10 빗자루	36 engaged	62 시간
11 container	37 pale	63 보여주다
12 bargain	38 portrait	64 손님
13 foldable	39 thermostat	65 walk
14 missing	40 anniversary	66 mistake
15 via	41 혜택	67 often
16 weigh	42 추가의	68 nice
17 passive	43 지연시키다	69 교실
18 coincidence	44 열망하다	70 자다
19 cost	45 탁월한	71 심각한
20 chestnut	46 빼먹다	72 소음
21 다가가다	47 알림	73 topic
22 찾다	48 자선	74 professor
23 모양	49 열	75 floor
24 길이	50 신선한	76 hurry
25 기여하다	51 sour	
26 진심 어린	52 available	

06회

듣기 실전+기출 모의고사

06회

듣기 실전+기출 모의고사 정답

▶ 문제편 p.66~67

01 ⑤	02 ⑤	03 ③	04 ③	05 ④	06 ⑤	07 ②
08 ⑤	09 ⑤	10 ④	11 ②	12 ①	13 ④	14 ②
15 ④	16 ②	17 ③	18 ④	19 ②	20 ④	

01 ㉠ ㉡

해설 남자는 삼각형과 구름 모양 자석 중 구름 모양을 선택했고, 여동생은 줄무늬보다는 무늬가 없는 자석을 더 좋아할 것 같다고 했다. 여자가 "HOPE"라는 글자가 있는 자석을 제안하자 남자는 여동생이 너무 좋아할 것 같다고 그것을 구입하겠다고 했으므로 정답은 ㉡이다.

SCRIPT + 해석

- W** Welcome to Jenny's Gift Shop. How may I help you?
(Jenny의 선물 가게에 오신 걸 환영합니다. 무엇을 도와드릴까요?)
- M** Hi, I'm looking for a magnet for my younger sister.
(안녕하세요, 저는 제 여동생에게 줄 자석을 찾고 있어요.)
- W** We have triangle and cloud-shaped magnets. Both shapes are popular.
(삼각형과 구름 모양 자석이 있어요. 두 모양 다 인기 있어요.)
- M** Well, I'll choose the cloud-shaped ones.
(음, 구름 모양 자석으로 할게요.)
- W** Okay. They come in two styles, plain and striped. Which one do you think she'll like?
(네. 무늬가 없는 것과 줄무늬의 두 가지 스타일로 나와요. 여동생이 어떤 걸 좋아할 거라고 생각하세요?)
- M** Umm... I think she would prefer the plain one.
(음... 여동생은 무늬가 없는 걸 더 좋아할 것 같아요.)
- W** Alright. Then, how about this one with the word "HOPE" on it?
(좋아요, 그럼, 자석에 "HOPE"라는 글자가 있는 이건 어떠세요?)
- M** Wow! I'm sure she'll love it. I'll take it.
(와! 여동생이 틀림없이 너무 좋아할 거예요. 그걸로 할게요.)

어휘 + 표현

- **magnet**[mæɡnɪt] ㉠ 자석 · **triangle**[traɪæŋɡl] ㉡ 삼각형
· **shape**[ʃeɪp] ㉠ 모양 · **plain**[pleɪn] ㉡ 무늬가 없는 · **striped**[straɪpt] ㉡ 줄무늬가 있는 · **prefer**[prɪfəɪr] ㉡ ~을 더 좋아하다, 선호하다
· **hope**[hoʊp] ㉠ 희망

02 ㉠ ㉡

해설 Dream Up Festival의 목적은 학생들이 자신의 흥미와 진로를 찾을 수 있도록 돕기 위함이라고 했고, 행사 기간은 수요일부터 금요일까지 총 3일이며 장소는 학교 체육관이라고 했다. 체험 프로그램으로는 로봇 공학, 춤, 제빵 등 많은 것들이 있다고 했다. ㉡ '참가 비용'에 대해서는 언급하지 않았다.

SCRIPT + 해석

- W** David, the Dream Up Festival is coming!
(David, Dream Up Festival이 다가오고 있어!)
- M** What is it for?
(그게 뭐야?)
- W** It's an event designed to help students find their interests and future careers.
(학생들이 그들의 흥미와 진로를 찾는 걸 돕기 위해 기획된 행사야.)
- M** Sounds interesting. Tell me more.
(흥미로운데, 더 얘기해봐.)
- W** It'll be held over three days next week, from Wednesday to Friday.
(다음 주 수요일부터 금요일까지 3일 동안 열릴 거야.)
- M** Oh, I see. Where's it going to take place?
(오, 그렇구나. 어디서 열리는데?)
- W** In the school gym.
(학교 체육관에서.)

- | | | |
|----------------|--------------|----------------|
| 31 cooperation | 48 실험 | 65 마감 |
| 32 overtime | 49 미끄러운 | 66 홍보하다 |
| 33 scenery | 50 교환하다 | 67 모집하다 |
| 34 babysit | 51 return | 68 이점들 |
| 35 motto | 52 control | 69 뻗뻗한 |
| 36 plump | 53 medicine | 70 또렷하게 |
| 37 surf | 54 rewarding | 71 ridiculous |
| 38 discount | 55 product | 72 original |
| 39 embassy | 56 bite | 73 desperate |
| 40 basement | 57 way | 74 bill |
| 41 어려움 | 58 volunteer | 75 reason |
| 42 덜어주다 | 59 install | 76 disabled |
| 43 직원 | 60 story | 77 spacious |
| 44 결석하다 | 61 영수증 | 78 serve |
| 45 불꽃 축제 | 62 긍정적으로 | 79 electricity |
| 46 충전하다 | 63 계좌 | 80 attractive |
| 47 신제품의 | 64 참석하다 | |

22회 고난도 듣기 실전 모의고사

22회 고난도 듣기 실전 모의고사 정답

▶ 문제편 p.242~243

- 01 ⑤ 02 ④ 03 ④ 04 ③ 05 ⑤ 06 ② 07 ①
08 ④ 09 ⑤ 10 ⑤ 11 ① 12 ⑤ 13 ③ 14 ④
15 ③ 16 ⑤ 17 ② 18 ③ 19 ② 20 ②

01 ⑤

해설 남자가 라운드넥 분홍색 민소매 티셔츠를 추천했고, 여자가 그것을 사기로 결정했으므로 여자가 살 옷은 ⑤이다.

SCRIPT + 해석

- W** Come here, Chris! Look at these T-shirts and help me choose one.
(이리 와봐, Chris! 이 티셔츠들을 보고 내가 하나 고르는 것 좀 도와줘.)
- M** Okay. Wow! This shopping site has lots of nice T-shirts.
(알겠어. 우와! 여기 쇼핑 사이트에 괜찮은 티셔츠가 많네.)
- W** Yeah. I'd like to buy all of these, but I can buy only one.
(응. 이것들 모두 다 사고 싶지만 하나만 살 수 있어.)
- M** This short-sleeved T-shirt looks nice.
(이 짧은 소매 티셔츠 괜찮아 보인다.)
- W** Oh, it's cool. But I'm not sure if the green color suits me or not.
(오, 멋진데. 하지만 초록색이 나한테 잘 어울릴지 모르겠어.)

- M** Well, how about this one? I like the round neckline and pink color.
(그러면, 이건 어때? 라운드넥이랑 분홍색이 마음에 든다.)
- W** My favorite color is pink, but the sleeveless shirt won't cover my thick arms.
(내가 제일 좋아하는 색이 분홍색이지만, 민소매 셔츠는 내 두꺼운 팔을 가려줄 수가 없어.)
- M** I'm sure it will look great. Be confident in yourself.
(분명 예쁠 거야. 너 자신에 자신감을 가져.)
- W** Okay. I'll buy it. Thank you.
(알겠어. 이걸 살게. 고마워.)

어휘 + 표현

· **suit**[sut] ㉠ 어울리다 · **confident**[kánfɪdənt] ㉡ 자신감 있는

02 ④

해설 외투의 색상은 여자가 가장 좋아하는 진홍색이고, 중간 크기라고 했다. 가격은 200달러이고, 100퍼센트 양모로 만들어졌다고 했다. ④ '제조사'에 대해서는 언급하지 않았다.

SCRIPT + 해석

- M** Surprise! I bought this coat for you as a graduation gift.
(깜짝 놀랄 일이 있어 졸업 선물로 널 위해 이 외투를 샀단다.)
- W** This is my favorite color, Dad! I love dark red.
(이건 제가 가장 좋아하는 색이에요, 아빠! 저 진홍색을 아주 좋아해요.)
- M** Try it on. I bought a medium-sized one. [Pause] Does it fit you well?
(입어 보렴. 중간 크기로 샀어. [잠시/후] 너에게 잘 맞니?)
- W** The size is perfect for me. But it seems so expensive.
(크기가 저에게 완전 딱 맞아요. 그런데 너무 비싸 보여요.)
- M** Well, it's 200 dollars.
(음, 그거 200달러야.)
- W** 200 dollars? That's too much.
(200달러요? 너무 비싸요.)
- M** I think it's reasonable because it is made of 100 percent wool.
(이 외투는 100퍼센트 양모로 만들어져서 적절한 가격인 것 같아.)
- W** That's why it feels really warm. Thank you so much.
(그래서 이게 정말 따뜻하게 느껴졌던 거군요. 정말 감사해요.)
- M** I'm glad you like it.
(네가 마음에 들어 하니 기쁘구나.)

어휘 + 표현

· **surprise**[səpraɪz] ㉠ 놀라운 소식 · **graduation**[grædʒu'eɪʃən] ㉡ 졸업
· **fit**[fit] ㉢ 맞다 · **expensive**[ɪkspénsɪv] ㉣ 비싼
· **reasonable**[rɪzənəbl] ㉤ (값이) 비싸지 않은, 적절한
· **be made of** ~로 만들어지다 · **wool**[wul] ㉥ 양모