



STORY

자 이 스토리

한
어
공
예

듣기 총정리

모의고사

[25회]

중 2

구성과 특징

01 12개 듣기 문제 유형 분석 - 최신 전국 듣기 능력 평가+ 서울시 중학 영어 내신 듣기 문제 유형 분석

- 최신 전국 시·도 교육청에서 공동 주관한 중2 영어 듣기 평가와 서울시 내신 중학 영어 듣기의 기출 문제를 12개 듣기 유형으로 철저히 분석하였습니다.
- **대표 기출+유형 연습 문제** : 12개 듣기 유형마다 대표적인 최신 기출 문제와 유형 연습 문제를 통해 유형을 익히게 하였습니다.
- **유형 분석** : 각 듣기 유형을 분석해 어떤 유형인지 친절하게 설명하였습니다.
- **문제 풀이 Tip** : 문제를 풀 때 주목해야 할 점이나 오답을 고르지 않도록 유의해야 할 점을 정리하였습니다.
- **유형 중요 어휘+표현** : 각 유형에 잘 나오는 어휘들을 제공하고 유형에서 핵심이 되는 표현들을 해석과 함께 설명하였습니다.

인제비 듣기 평가 유형

유형 01 그림 정보 파악(작은 그림)

01 대표 기출 2024년 9월/1 전국 영어 듣기

다음과 듣고, 현재 제주의 날씨로 가장 적절한 것을 고르시오.

on the plane to Jeju. I'm quite and

유형 분석 - 그림 정보 파악(작은 그림)

- 지시문에서 묻는 것을 일단 파악하고, 선택지 Jeju and
- 날씨 그림이 나오면 날씨와 관련된 표현에, 모양 특징 등을 알아차릴 수 있는 어휘에 집중해서 듣
- 대화 중간에 구입하겠다는 물건 등이 바뀔 수 있

문제 풀이 Tip

1 날씨를 시간 순서대로 언급하므로 지시문에 그 요일이 나올지 미리 예상해 본다.

2 But 같이 반대 내용이 이어지는 연결어 전환되는 것에 유의한다.

02 대화 듣고, 여자가 주문한 단체 티셔츠를 고

유형 중요 어휘+표현

- flower pattern 꽃무늬
- heart-shaped
- But the snow will stop tonight, and tomorrow it's going to be sunny. (그러나 눈은 오늘 밤 그화할 예정입니다.)
- 날씨를 나타내는 표현으로 반대되는 내용을 B

02 잘 틀리는 유형 모의고사 3회 - 잘 틀리기 쉬운 유형을 집중 학습하는 모의고사

- **잘 틀리는 유형 모의고사** : 잘 틀리는 유형 8개 만으로 구성된 모의고사입니다.
- **잘 틀리는 유형**
 - ① 그림 정보 파악 (작은 그림), ② 할 일, 한 일 파악,
 - ③ 의도, 목적, 이유 파악, ④ 세부 내용 파악,
 - ⑤ 언급하지 않은 것, 내용 일치 파악, ⑥ 숫자 정보 파악,
 - ⑦ 그림 정보 파악 (큰 그림), ⑧ 마지막에 이어질 응답 찾기

인제비 듣기 평가 유형

01회 잘 틀리는 유형 모의고사

10분씩 듣기 파악 · 제한 시간 18분 · 들린 개수

수목 유형

01회 그림 정보 파악(작은 그림) 02회 할 일, 한 일 파악
03회 의도, 목적, 이유 파악 04회 세부 내용 파악
05회 언급하지 않은 것, 내용 일치 06회 숫자 정보 파악
07회 그림 정보 파악(큰 그림) 08회 마지막에 이어질 응답 찾기

01 대화를 듣고, 여자가 묘사하는 사람을 고르시오.

① ② ③

05 대화를 듣고, 남자의 마지막 말의 의도로 가장 적절한 것을 고르시오.

① 위로 ② 축하 ③ 거절
④ 제안 ⑤ 사과

06 대화를 듣고, 여자가 전화를 건 목적으로 가장 적절한 것을 고르시오.

① 내이 만년에 2만 원이

03 듣기 발음 특강 + 듣기 발음 특강 모의고사 2회 - 틀리기 쉬운 발음에 대한 집중 학습

- **듣기 발음 특강** : 헷갈리기 쉬운 주요 발음 현상을 꼼꼼히 학습할 수 있도록 예문과 함께 설명하였습니다.
- ① [강세 · 동화 · 묵음 · 축약], ② [연음 · 약화 · 탈락]
- **듣기 발음 특강 모의고사 (2회, 20문항씩)** : 주요 발음 현상 강세, 동화, 묵음, 축약, 연음, 약화, 탈락을 담은 간단한 연습 모의고사입니다.

듣기 발음 특강 1

영어에서는 강하게 읽는 단어와 그렇지 않은 did you는 [디드 유]가 아니라 [디류]로 소 island는 철자 s가 존재하지만 발음되지 않 That's는 That is를 줄여서 쓴 것으로 [이

1 문장에 리듬을 주는 강세

강세란 단어의 특정 음절이나 문장의 특정 각각의 강세를 가진 단어가 모인 문장에서

다음을 잘 듣고 빈칸에 알맞은 단어를 써 보세요.

1 강세

01 Look! It's really hard to see outside. I think it is the yellow

02 May I have your student card, please? Here it is. When do I have to

03 Joy's Diner. May I help you?

04 듣기 발음 특강 모의고사

05 묵음 11

06 12

07 13

04 듣기 실전+기출 모의고사 16회, 고난도 듣기 실전 모의고사 4회

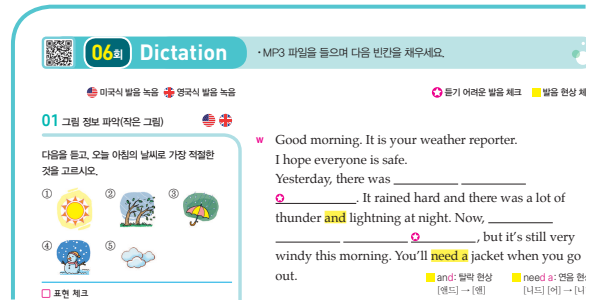
- **듣기 실전+기출 모의고사**: 최신 중2 전국 듣기 능력 평가 기출 문제와 내신 기출 변형 문제로 구성하였습니다.
- **고난도 듣기 실전 모의고사**: 전국 듣기 능력 평가보다 어려운 표현, 긴 대본, 빠른 속도의 유형과 중3 전국 듣기 능력 평가 기출 문제로 구성하였습니다.
- **출처 표시**

- **2024년 9월 / 1**: 2024년 9월에 실시한 중2 영어 듣기 능력 평가 1번 문항
- **전국 영어 듣기 평가 기출**: 2020년 이전에 실시한 중2 영어 듣기 능력 평가 문항
- : 내신 듣기 유형 기출 변형 문항



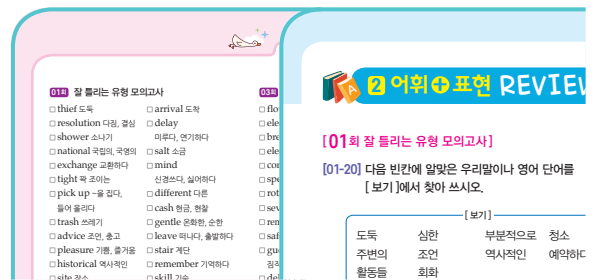
05 Dictation: 회차별 수록 - 듣기 어려운 발음 체크와 발음 현상, 중요 표현 체크

- **★ 듣기 어려운 발음 체크**: 정답을 찾는 데 핵심 단서가 되는 부분과 정확히 듣기 어려운 부분을 표시하였습니다.
- **■ 발음 현상**: 주의해야 하는 발음 현상을 체크합니다.
- **☑ 표현 체크**: 각 문제를 푸는 데 알아두어야 할 중요한 표현을 설명하였습니다.
- **미국식 발음** **영국식 발음**: 우리 귀에 생소한 영국식 발음과 미국식 발음을 별도로 녹음하였습니다.



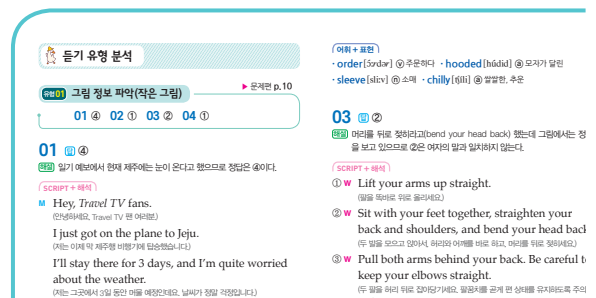
06 어휘+표현 PREVIEW, 어휘+표현 REVIEW 테스트

- **어휘+표현 PREVIEW**: 듣기 모의고사에 나올 중요한 어휘와 표현들을 미리 공부할 수 있도록 정리하였습니다.
- **어휘+표현 REVIEW**: 출제된 어휘를 정확히 공부했는지 확인할 수 있는 테스트 문제를 모의고사 회차별로 4회씩 묶어서 수록하였습니다.



07 정답 및 해설 - 모든 문장에 대한 꼼꼼한 해석과 명쾌하게 이해되는 완벽한 해설

- **해설**: 정답의 근거를 분명하고 명쾌하게 설명하였습니다.
- **SCRIPT + 해석**: 수록된 모든 대본, 모든 문장에 대한 해석을 제시하여 정확한 해석 능력을 기르도록 하였습니다.
- **어휘+표현**: 각 문항의 대본에 나오는 중요한 어휘와 표현들을 정리하였습니다.





I 듣기 유형 분석

1 어휘 + 표현 PREVIEW	9
유형 01 그림 정보 파악 (작은 그림)	10
유형 02 심정 파악	11
유형 03 할 일, 한 일 파악	12
유형 04 장소, 관계 파악	13
유형 05 의도, 목적, 이유 파악	14
유형 06 세부 내용 파악	15
유형 07 언급하지 않은 것, 내용 일치 파악	16
유형 08 주제 파악	17
유형 09 숫자 정보 파악	18
유형 10 부탁한 일 파악	19
유형 11 그림 정보 파악 (큰 그림)	20
유형 12 마지막에 이어질 응답 찾기	21
1 어휘 + 표현 REVIEW(유형01~12)	22

II 잘 틀리는 유형 모의고사 + 듣기 발음 특강 모의고사

2 어휘 + 표현 PREVIEW	25
1. 잘 틀리는 유형 모의고사	
01회 잘 틀리는 유형 모의고사	26
DICTATION	28
02회 잘 틀리는 유형 모의고사	34
DICTATION	36
03회 잘 틀리는 유형 모의고사	42
DICTATION	44
2. 듣기 발음 특강, 듣기 발음 특강 모의고사	
• 듣기 발음 특강 ① -강세·동화·묵음·축약	50
04회 듣기 발음 특강 모의고사	51
• 듣기 발음 특강 ② -연음·약화·탈락	52
05회 듣기 발음 특강 모의고사	53
2 어휘 + 표현 REVIEW(01~05회)	54

III 듣기 실전 + 기출 모의고사

1. 듣기 실전 + 기출 모의고사	56
3 어휘 + 표현 PREVIEW	57
06회 듣기 실전 + 기출 모의고사	58
DICTATION	60
07회 듣기 실전 + 기출 모의고사	66
DICTATION	68
08회 듣기 실전 + 기출 모의고사	74
DICTATION	76
09회 듣기 실전 + 기출 모의고사	82
DICTATION	84
3 어휘 + 표현 REVIEW(06~09회)	90



2. 듣기 실전 + 기출 모의고사	92
4 어휘 + 표현 PREVIEW	93
10회 듣기 실전 + 기출 모의고사	94
DICTATION	96
11회 듣기 실전 + 기출 모의고사	102
DICTATION	104
12회 듣기 실전 + 기출 모의고사	110
DICTATION	112
13회 듣기 실전 + 기출 모의고사	118
DICTATION	120
4 어휘 + 표현 REVIEW(10~13회)	126

3. 듣기 실전 + 기출 모의고사	128
5 어휘 + 표현 PREVIEW	129
14회 듣기 실전 + 기출 모의고사	130
DICTATION	132
15회 듣기 실전 + 기출 모의고사	138
DICTATION	140
16회 듣기 실전 + 기출 모의고사	146
DICTATION	148
17회 듣기 실전 + 기출 모의고사	154
DICTATION	156
5 어휘 + 표현 REVIEW(14~17회)	162

4. 듣기 실전 + 기출 모의고사	164
6 어휘 + 표현 PREVIEW	165
18회 듣기 실전 + 기출 모의고사	166
DICTATION	168
19회 듣기 실전 + 기출 모의고사	174
DICTATION	176
20회 듣기 실전 + 기출 모의고사	182
DICTATION	184
21회 듣기 실전 + 기출 모의고사	190
DICTATION	192
6 어휘 + 표현 REVIEW(18~21회)	198

Ⅳ 고난도 듣기 실전 모의고사

7 어휘 + 표현 PREVIEW	201
22회 고난도 듣기 실전 모의고사	202
DICTATION	204
23회 고난도 듣기 실전 모의고사	212
DICTATION	214
24회 고난도 듣기 실전 모의고사	222
DICTATION	224
25회 고난도 듣기 실전 모의고사	232
DICTATION	234
7 어휘 + 표현 REVIEW(22~25회)	242

*** QR코드 활용:** 각 회차별로 유튜브 연결

- 전체 듣기, 문항별 듣기 파일 제공
- 영국식 발음, 1.0배속(유튜브에서 배속 조절 가능)

*** 홈페이지 듣기 MP3 파일 다운로드**
(www.book-sk.kr)

- 전체 듣기, 문항별 듣기 파일 제공
- 영국식 발음, 1.0배속

Xi STORY 중학 영어 듣기 총정리 모의고사 학습 분석표 중2

- 모의고사 회차별 틀린 문제를 표시하면 잘 틀리는 문제 유형을 파악할 수 있습니다.
- 맞은 문제에 O, 틀린 문제에 X 표시하세요.

		잘 틀리는 유형 모의고사			듣기 발음 특강 모의고사				듣기 실전+기출 모의고사	
문항 번호	문제 유형	01회 표시	02회 표시	03회 표시	04회 내용	04회 표시	05회 내용	05회 표시	문항 번호	문제 유형
01	그림 정보 파악 ① (작은 그림)				강세		연음		01	그림 정보 파악 ① (작은 그림)
02	그림 정보 파악 ② (작은 그림)				강세		연음		02	그림 정보 파악 ② (작은 그림)
03	할 일 파악				강세		연음		03	심정 파악
04	한 일 파악				강세		연음		04	한 일 파악
05	의도 파악				강세		연음		05	장소 파악
06	목적 파악				동화		연음		06	의도 파악
07	이유 파악				동화		연음		07	세부 내용 파악
08	세부 내용 파악 ①				동화		약화		08	할 일 파악
09	세부 내용 파악 ②				동화		약화		09	언급하지 않은 것 찾기
10	언급하지 않은 것 찾기 ①				동화		약화		10	주제 파악
11	언급하지 않은 것 찾기 ②				목음		약화		11	내용 일치 파악
12	내용 일치 파악				목음		약화		12	목적 파악
13	숫자 정보 파악 ①				목음		약화		13	숫자 정보 파악
14	숫자 정보 파악 ②				목음		약화		14	관계 파악
15	그림 정보 파악 ① (큰 그림)				목음		탈락		15	부탁한 일 파악
16	그림 정보 파악 ② (큰 그림)				축약		탈락		16	이유 파악
17	마지막에 이어질 응답 찾기 ①				축약		탈락		17	그림 정보 파악 (큰 그림)
18	마지막에 이어질 응답 찾기 ②				축약		탈락		18	언급하지 않은 것 찾기
19	마지막에 이어질 응답 찾기 ③				축약		탈락		19	마지막에 이어질 응답 찾기 ①
20	마지막에 이어질 응답 찾기 ④				축약		탈락		20	마지막에 이어질 응답 찾기 ②

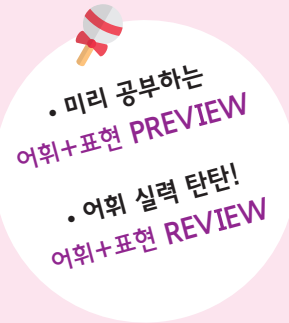
03~16번은
문제 유형 순서가
다를 수 있습니다.

[illegible]

I

듣기 유형 분석

최신 6개년 전국 시·도 교육청에서
공동 주관한 중2 영어 듣기 평가와
서울시 내신 중학 영어 듣기 유형을
정밀 분석하였습니다.



최신 출제 듣기 유형 12

- 유형 01 그림 정보 파악(작은 그림)
- 유형 02 심정 파악
- 유형 03 할 일, 한 일 파악
- 유형 04 장소, 관계 파악
- 유형 05 의도, 목적, 이유 파악
- 유형 06 세부 내용 파악
- 유형 07 언급하지 않은 것, 내용 일치 파악
- 유형 08 주제 파악
- 유형 09 숫자 정보 파악
- 유형 10 부탁한 일 파악
- 유형 11 그림 정보 파악(큰 그림)
- 유형 12 마지막에 이어질 응답 찾기



1 어휘+표현 PREVIEW

유형 01 그림 정보 파악(작은 그림)

- | | |
|--|--|
| <input type="checkbox"/> stay 머무르다 | <input type="checkbox"/> chilly 쌀쌀한, 추운 |
| <input type="checkbox"/> worried 걱정하는 | <input type="checkbox"/> take off 이륙하다 |
| <input type="checkbox"/> hooded 모자가 달린 | <input type="checkbox"/> straight 똑바로, 일직선으로 |
| <input type="checkbox"/> sleeve 소매 | <input type="checkbox"/> travel 여행하다 |
| <input type="checkbox"/> lift 들어 올리다 | <input type="checkbox"/> bend 굽히다, 숙이다 |

유형 02 심정 파악

- | | |
|---------------------------------------|---|
| <input type="checkbox"/> forget 잊어버리다 | <input type="checkbox"/> lucky 행운의 |
| <input type="checkbox"/> imagine 상상하다 | <input type="checkbox"/> seat 좌석 |
| <input type="checkbox"/> hobby 취미 | <input type="checkbox"/> promise 약속하다 |
| <input type="checkbox"/> happen 일어나다 | <input type="checkbox"/> business trip 출장 |
| <input type="checkbox"/> totally 완전히 | <input type="checkbox"/> spill 쏟다, 었지르다 |

유형 03 할 일, 한 일 파악

- | | |
|---------------------------------------|--|
| <input type="checkbox"/> office 사무실 | <input type="checkbox"/> hurry up 서두르다 |
| <input type="checkbox"/> scene 장면 | <input type="checkbox"/> student president 학생 회장 |
| <input type="checkbox"/> graceful 우아한 | <input type="checkbox"/> stage 무대 |
| <input type="checkbox"/> speech 연설 | <input type="checkbox"/> classroom 교실 |
| <input type="checkbox"/> heavily 심하게 | |

유형 04 장소, 관계 파악

- | | |
|---------------------------------------|--|
| <input type="checkbox"/> necklace 목걸이 | <input type="checkbox"/> same 같은 |
| <input type="checkbox"/> wife 아내 | <input type="checkbox"/> go well with 잘 어울리다 |
| <input type="checkbox"/> gold 금 | <input type="checkbox"/> choice 선택, 결정 |
| <input type="checkbox"/> item 품목 | <input type="checkbox"/> send 보내다 |
| <input type="checkbox"/> earring 귀걸이 | <input type="checkbox"/> difference 차이점 |

유형 05 의도, 목적, 이유 파악

- | | |
|---|---|
| <input type="checkbox"/> final exam 기말고사 | <input type="checkbox"/> reservation 예약 |
| <input type="checkbox"/> plan 계획하다 | <input type="checkbox"/> broken 고장 난 |
| <input type="checkbox"/> career 직업 | <input type="checkbox"/> refund 환불 |
| <input type="checkbox"/> interesting 흥미로운 | <input type="checkbox"/> receipt 영수증 |
| <input type="checkbox"/> wrong 잘못된 | <input type="checkbox"/> take a look 보다 |

유형 06 세부 내용 파악

- | | |
|---|---|
| <input type="checkbox"/> take (과목, 수업 등을) 듣다 | <input type="checkbox"/> seasick 뱃멀미하는 |
| <input type="checkbox"/> summer 여름 | <input type="checkbox"/> tan 햇볕에 태우다 |
| <input type="checkbox"/> choose 고르다, 선택하다 | <input type="checkbox"/> experience 경험 |
| <input type="checkbox"/> whole 전체의, 모든 | <input type="checkbox"/> hurt 다치게[아프게] 하다 |
| <input type="checkbox"/> either A or B A이거나 B | <input type="checkbox"/> fall 넘어지다 |

유형 07 언급하지 않은 것, 내용 일치 파악

- | | |
|---|---|
| <input type="checkbox"/> visit 방문하다 | <input type="checkbox"/> September 9월 |
| <input type="checkbox"/> give a talk 강연하다 | <input type="checkbox"/> citizen 시민, 주민 |
| <input type="checkbox"/> entrance 입구, 문 | <input type="checkbox"/> fence 울타리 |
| <input type="checkbox"/> amazing 놀라운, 굉장한 | <input type="checkbox"/> decorate 장식하다 |
| <input type="checkbox"/> scientist 과학자 | <input type="checkbox"/> ocean 바다 |

유형 08 주제 파악

- | | |
|---|---|
| <input type="checkbox"/> improve 향상시키다 | <input type="checkbox"/> break 휴식시간 |
| <input type="checkbox"/> soccer 축구 | <input type="checkbox"/> safety 안전 |
| <input type="checkbox"/> regular 규칙적인 | <input type="checkbox"/> steel 강철 |
| <input type="checkbox"/> training 교육, 훈련 | <input type="checkbox"/> shape 모양, 형태 |
| <input type="checkbox"/> attention 주의, 주목 | <input type="checkbox"/> certain 어떤, 무슨 |

유형 09 숫자 정보 파악

- | | |
|---|---------------------------------------|
| <input type="checkbox"/> amusement park 놀이 공원 | <input type="checkbox"/> drive 태워다 주다 |
| <input type="checkbox"/> adult 성인 | <input type="checkbox"/> fresh 신선한 |
| <input type="checkbox"/> cost (값, 비용이) ~이다 | <input type="checkbox"/> field 들판, 밭 |
| <input type="checkbox"/> depart 출발하다 | <input type="checkbox"/> change 거스름돈 |
| | <input type="checkbox"/> station 역 |

유형 10 부탁한 일 파악

- | | |
|---|--|
| <input type="checkbox"/> favor 호의, 부탁 | <input type="checkbox"/> carry 옮기다, 운반하다 |
| <input type="checkbox"/> bring 가져오다 | <input type="checkbox"/> nearby 근처에, 인근에 |
| <input type="checkbox"/> swimming cap 수영 모자 | <input type="checkbox"/> textbook 교과서 |
| <input type="checkbox"/> notice 통지, 통보 | <input type="checkbox"/> lose 잃어버리다 |
| <input type="checkbox"/> fall down 넘어지다 | <input type="checkbox"/> borrow 빌리다 |

유형 11 그림 정보 파악(큰 그림)

- | | |
|--|---|
| <input type="checkbox"/> make sure 반드시 ~하다 | <input type="checkbox"/> entire 전체의 |
| <input type="checkbox"/> gym 체육관 | <input type="checkbox"/> jumping rope 줄넘기 |
| <input type="checkbox"/> clean up ~을 치우다[청소하다] | <input type="checkbox"/> by air 항공편으로 |
| <input type="checkbox"/> passport 여권 | <input type="checkbox"/> per ~당[마다] |
| <input type="checkbox"/> fantastic 환상적인, 굉장한 | <input type="checkbox"/> allow 허가하다, 허용하다 |

유형 12 마지막에 이어질 응답 찾기

- | | |
|--|--|
| <input type="checkbox"/> matter 문제 | <input type="checkbox"/> urgent 긴급한, 시급한 |
| <input type="checkbox"/> move 이사하다 | <input type="checkbox"/> first 우선 |
| <input type="checkbox"/> pack (짐을) 싸다, 챙기다 | <input type="checkbox"/> leading actor 주인공 |
| <input type="checkbox"/> clothes 옷 | <input type="checkbox"/> public 공공의 |
| <input type="checkbox"/> miss 그리워하다 | <input type="checkbox"/> call 전화하다 |

01 대표 기출

2024년 9월/1 전국 영어 듣기

다음을 듣고, 현재 제주의 날씨로 가장 적절한 것을 고르시오.



M Hey, *Travel TV* fans. I just got on the plane to Jeju. I'll stay there for 3 days, and I'm quite worried about the weather. The weather report says it's snowing in Jeju right now. But the snow will stop tonight, and tomorrow it's going to be sunny. I can't wait to travel there. Oh, the plane will take off soon. See you in Jeju.

유형 분석 - 그림 정보 파악(작은 그림)

- 지시문에서 묻는 것을 일단 파악하고, 선택지의 그림을 잘 살펴봐야 한다.
- 날씨 그림이 나오면 날씨와 관련된 표현에, 모양이 나오면 무늬, 특징 등을 알아차릴 수 있는 어휘에 집중해서 듣는다.
- 대화 중간에 구입하겠다는 물건 등이 바뀔 수 있다.

문제 풀이 Tip

- 날씨는 시간 순서대로 언급되므로 지시문에 요일이 나오면 언제 그 요일이 나올지 미리 예상해 본다.
- But 같이 반대 내용이 이어지는 연결어가 나오면 내용이 전환되는 것에 유의한다.


유형 중요 어휘 + 표현

- flower pattern 꽃무늬 heart-shaped 하트 모양의
- But the snow will stop tonight, and tomorrow it's going to be sunny. (그러나 눈은 오늘 밤 그치고, 내일은 화창할 예정입니다.)
 - 날씨를 나타내는 표현으로 반대되는 내용을 But으로 연결함

02 대화를 듣고, 여자가 주문한 단체 티셔츠를 고르시오.



03 다음을 듣고, 설명하고 있는 동작과 일치하지 않는 것을 고르시오.



04 대화를 듣고, 금요일의 날씨로 가장 적절한 것을 고르시오.





[듣기 유형 분석 01~03]

[01-20] 다음 빈칸에 알맞은 우리말이나 영어 단어를 [보기]에서 찾아 쓰시오.

[보기]

머무르다	일직선으로	중요한	소매
완전히	연설	사무실	공연
심하게	장면		
chilly	spill	remember	favorite
plane	continue	bend	graceful
stage	lift		

- 01 long sleeves 긴 _____
- 02 a ballet performance 발레 _____
- 03 go straight _____ 가다
- 04 look over my speech
나의 _____ 을 살펴보다
- 05 in my office 나의 _____ 에서
- 06 stay for 3 days 3일 동안 _____
- 07 very important 매우 _____
- 08 rain heavily 비가 _____ 내리다
- 09 totally forgot it
그것을 _____ 까먹었다
- 10 a bloody scene 잔인한 한 _____
- 11 비행기에 타다 get on the _____
- 12 이틀간 계속되다 _____ for 2 days
- 13 추워지다 get _____
- 14 다른 다리를 구부리다
_____ the other leg
- 15 물을 쏟다 _____ water
- 16 네 팔을 위로 들다 _____ your arms
- 17 내가 가장 좋아하는 책 my _____ book
- 18 그 이름을 기억하다 _____ the name
- 19 우아한 몸짓 _____ movement
- 20 무대 위에 on the _____

[듣기 유형 분석 04~06]

[21-40] 다음 빈칸에 알맞은 우리말이나 영어 단어를 [보기]에서 찾아 쓰시오.

[보기]

보내다	결정	같은	고르다
흥미로운	영수증	고장 난	연락선
목걸이	분명히		
seasick	reservation	wrong	choice
silver	refund	jobs	serve
take	vacation		

- 21 tell her the decision
그녀에게 _____ 을 말하다
- 22 choose what I like the most
내가 가장 좋아하는 것을 _____
- 23 send this letter 이 편지를 _____
- 24 an interesting news _____ 소식
- 25 look for a necklace _____ 를 찾다
- 26 have the receipt _____ 을 가지고 있다
- 27 the same style _____ 스타일
- 28 the broken button _____ 버튼
- 29 on the ferry _____ 위에서
- 30 surely jump _____ 점프하다
- 31 예약을 하다 make a(n) _____
- 32 은 제품들 the _____ items
- 33 잘못된 대답 a(n) _____ answer
- 34 약간 뱃멀미를 하다 get a little _____
- 35 겨울방학 winter _____
- 36 최고의 선택 the best _____
- 37 다른 직업들 different _____
- 38 환불받다 get a(n) _____
- 39 가장 잘 팔리는 메뉴를 제공한다
_____ the best-selling menu
- 40 수업을 듣다 _____ a class

[듣기 유형 분석 07~09]

[41-60] 다음 빈칸에 알맞은 우리말이나 영어 단어를
[보기]에서 찾아 쓰시오.

[보기]			
장식하다	중요한	전망	선호하다
전문적인	기술	휴식 시간	강철
환경	연습하다		
final	product	pool	fresh
entrance	safety	techniques	field
adult	cost		

- 41 decorate trees on the road
도로 위의 나무들을 _____
- 42 an ocean view 바다 _____
- 43 professional players _____ 선수들
- 44 an important rule _____ 규칙
- 45 practice a lot 많이 _____
- 46 prefer mine 나의 것을 _____
- 47 a 10-minute break 10분간 _____
- 48 improve your skill
너의 _____ 을 향상시키다
- 49 made of steel _____ 로 만들어지다
- 50 in a casual working environment
자유로운 근무 _____ 에서
- 51 동쪽 입구에서 내 친구를 기다리다
wait my friend at the east _____
- 52 마지막 단계 the _____ step
- 53 신선해 보이다 look _____
- 54 수영장 밖 out of the _____
- 55 제품을 구매하다 buy the _____
- 56 그녀의 기술들을 배우다 learn her _____
- 57 성인 표 2개 2 _____ tickets
- 58 너의 안전을 위해 for your _____
- 59 15달러가 들다 _____ 15 dollars
- 60 발에서 오다 from the _____

[듣기 유형 분석 10~12]

[61-80] 다음 빈칸에 알맞은 우리말이나 영어 단어를
[보기]에서 찾아 쓰시오.

[보기]			
가져오다	공지	옮기다	교과서
체육관	긴급한	박물관	여권
주문	잃어버리다		
park	exchange	favor	hurry
entire	public	international	pack
parents	nearby		

- 61 English textbook 영어 _____
- 62 lose a coat and a scarf
코트와 스카프를 _____
- 63 send them the notice in the chat room
채팅방에서 그들에게 _____ 를 보내다
- 64 carry my bag 나의 가방을 _____
- 65 in this gym 이 _____ 에서
- 66 bring water 물을 _____
- 67 an urgent call _____ 전화
- 68 visit a museum _____ 에 가다
- 69 mail-order service
우편 _____ 서비스
- 70 see his passport 그의 _____ 을 보다
- 71 너에게 부탁 하나를 하다
ask you a(n) _____
- 72 여기에 주차하다 _____ here
- 73 서두를 필요가 있다 need to _____
- 74 도시 전체 the _____ city
- 75 셔츠를 더 큰 사이즈로 교환하다
_____ a shirt for a bigger size
- 76 대중교통 _____ transportation
- 77 국제적인 상 _____ awards
- 78 모든 옷을 챙기다 _____ all of clothes
- 79 나의 부모님께 여쭙보다 ask my _____
- 80 근처의 좋은 가게 a good store _____



전체 or
문항별
듣기

01회

잘 틀리는 유형

모의고사

• 1.0배속 듣기 파일
• 유튜브에서 배속 조절 가능

제한 시간
18분


틀린
개수

20


수록 유형

- 유형01 그림 정보 파악(작은 그림) 유형02 할 일, 한 일 파악
유형03 의도, 목적, 이유 파악 유형04 세부 내용 파악
유형05 언급하지 않은 것, 내용 일치 유형06 숫자 정보 파악
유형07 그림 정보 파악(큰 그림) 유형08 마지막에 이어질 응답 찾기

01 대화를 듣고, 여자가 묘사하는 사람을 고르시오.



02 대화를 듣고, 오늘 오후의 날씨로 가장 적절한 것을 고르시오.



03 대화를 듣고, 여자가 대화 직후에 할 일로 가장 적절한 것을 고르시오.

- ① 환불해 주기
② 동전 교환해 주기
③ 고객카드 작성하기
④ 수선코너로 남자를 데려가기
⑤ 다른 사이즈의 신발 가져오기

04 대화를 듣고, 여자가 Eco Day에 한 일로 가장 적절한 것을 고르시오.

전국 영어 듣기 평가 기출

- ① 쓰레기 줍기
② 포스터 그리기
③ 사진 전시하기
④ 대중교통 이용하기
⑤ 개인 물병 사용하기

05 대화를 듣고, 남자의 마지막 말의 의도로 가장 적절한 것을 고르시오.

- ① 위로
② 축하
③ 거절
④ 제안
⑤ 사과

06 대화를 듣고, 여자가 전화를 건 목적으로 가장 적절한 것을 고르시오.

- ① 생일 파티에 초대하려고
② 조언을 구하려고
③ 잘못을 사과하려고
④ 감사 인사를 하려고
⑤ 축하 인사를 하려고

07 대화를 듣고, 여자가 생일파티를 금요일에 하지 않는 이유로 가장 적절한 것을 고르시오.

- ① 방과 후에 학원에 가야 해서
② 친구의 생일 선물을 사러 가야 해서
③ 생일이 토요일이기 때문에
④ 친구들의 방과 후 수업 때문에
⑤ 가족과 외식할 계획이어서

08 대화를 듣고, 두 사람이 여행 갈 도시를 고르시오.

전국 영어 듣기 평가 기출

- ① 경주
② 전주
③ 남원
④ 서울
⑤ 부산

09 다음을 듣고, 여자의 장래 희망으로 가장 적절한 것을 고르시오.

- ① 유치원 선생님
② 과학자
③ 작가
④ 사서
⑤ 마술사

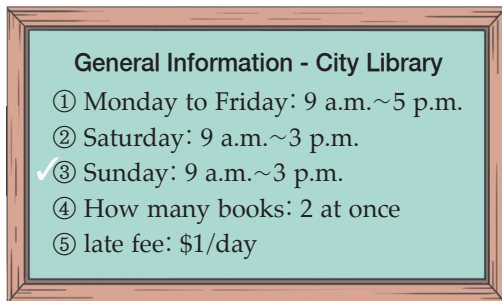
10 대화를 듣고, 여자의 학교 축제와 관련해 언급되지 않은 것을 고르시오.

- ① 무료 간식
② 뮤지컬 공연
③ 미술 전시회
④ 댄스 경연대회
⑤ 노래 경연대회

11 다음을 듣고, 남자의 올해 계획으로 언급되지 않은 것을 고르시오.

- ① 중국어 과외하기
- ② 중국어 회화 모임에 가입하기
- ③ 매달 책 한 권 읽기
- ④ 수영 배우기
- ⑤ 영어 일기 쓰기

12 대화를 듣고, 내용과 일치하지 않는 것을 고르시오.



13 대화를 듣고, 비행기가 도착할 시각을 고르시오.

- ① 9:30 a.m. ② 9:40 a.m. ③ 10:30 a.m.
- ④ 10:40 a.m. ⑤ 11:30 a.m.

14 대화를 듣고, 두 사람이 선택한 물건의 가격을 고르시오.

- ① \$600 ② \$610 ③ \$650
- ④ \$670 ⑤ \$690

15 다음 그림의 상황에 가장 적절한 대화를 고르시오.



- ① ② ③ ④ ⑤

16 다음 그림의 상황에 가장 적절한 대화를 고르시오.

전국 영어 듣기 평가 기출



- ① ② ③ ④ ⑤

[17-18] 대화를 듣고, 남자의 마지막 말에 이어질 여자의 응답으로 가장 적절한 것을 고르시오.

17 Woman: _____

- ① Here is your change.
- ② That's too expensive.
- ③ I'd like to pay in cash.
- ④ I can change the number.
- ⑤ I want to change 2 million won.

18 Woman: _____

- ① Look on the bright side.
- ② Never mind. That's all right.
- ③ Why not? She is such a gentle dog.
- ④ I'm so sad to hear that you're leaving.
- ⑤ I've always dreamed of going to Paris.

[19-20] 대화를 듣고, 여자의 마지막 말에 이어질 남자의 응답으로 가장 적절한 것을 고르시오.

19 Man: _____

- ① It's already 10 past 5.
- ② It takes about 3 hours from Seoul to Daegu.
- ③ You need to take off the train at the next stop.
- ④ I think it's better to take the bus.
- ⑤ Then it's 7:30 a.m. on July 12th, right?

20 Man: _____

- ① It's my mom's 40th birthday.
- ② Please say hi to Elijah for me.
- ③ I'll be there at noon, too.
- ④ In front of the main entrance.
- ⑤ The department store is not far from here.



01회

Dictation

• MP3 파일을 들으며 다음 빈칸을 채우세요.




미국식 발음 녹음 영국식 발음 녹음

듣기 어려운 발음 체크 발음 현상 체크

01 그림 정보 파악(작은 그림)

대화를 듣고, 여자가 묘사하는 사람을 고르시오.




표현 체크

- look like A: A를 닮았다
- 생김새를 말할 때 사용하는 표현

02 그림 정보 파악(작은 그림)



대화를 듣고, 오늘 오후의 날씨로 가장 적절한 것을 고르시오.



표현 체크

- the weather report said ~: 일기 예보에서 ~라고 했어
- 일기 예보에서 들은 정보를 전달하는 표현

03 할 일 파악



대화를 듣고, 여자가 대화 직후에 할 일로 가장 적절한 것을 고르시오.

- ① 환불해 주기
- ② 동전 교환해 주기
- ③ 고객카드 작성하기
- ④ 수선코너로 남자를 데려가기
- ⑤ 다른 사이즈의 신발 가져오기

표현 체크

- I'd like to exchange ~: ~를 교환하고 싶습니다
- 물건을 교환할 때 사용하는 표현

- M I'm officer, Jones. I **heard you** _____ last night.
- W Yes. I _____ out of the house.
- M What did he look like?
- W He was very tall. And he was wearing _____.
- M Oh, I see. Was he wearing a cap?
- W Yes, he was. And I remember he wore a pair of blue jeans.
- M Okay. Thank you for your help. I promise we will catch him soon so **don't** worry too much.

heard you: 동화 현상
[헨드] [유] → [헨쥬]don't: 탈락 현상
[돈트] → [돈]

- W How was the weather this afternoon? I _____ all day because of a cold.
- M It was not bad. How's your cold? Are you feeling **better**?
- W I feel _____. Thanks for asking. In the morning, the weather report said it would rain all day. So I was worried about your field trip.
- M Yes, we had heavy showers in the morning. But since we got to the national museum at noon, it has been _____ and no rain.
- W That was better. **Did you** enjoy looking around the museum?
- M Yes! There were so many wonderful things to watch. You should visit there sometime.

better: 약화 현상

미국식: [베터] → [베리] / 영국식: [베터]

Did you: 동화 현상
[디드] [유] → [디쥬]

- W What can I do for you?
- M I'd like to exchange **these shoes**.
- W What's the problem _____?
- M These are size 10, but I think they are _____.
- W Then, would you like size 12 instead?
- M Yes, I'll feel more comfortable in size 12.
- W OK. Let me get you size 12. Please wait for a moment.
- M Please _____. I'm in a little bit of a hurry now.

these shoes: 탈락 현상
[디즈] [슈즈] → [디쥬즈]

04 한 일 파악

대화를 듣고, 여자가 *Eco Day*에 한 일로 가장 적절한 것을 고르시오.

- ① 쓰레기 줍기 ② 포스터 그리기
③ 사진 전시하기 ④ 대중교통 이용하기
⑤ 개인 물병 사용하기

☑ 표현 체크

• Which group were you in?:

넌 어떤 조에 속했었어?

- 소속을 묻는 표현

W Hey, Jinwoo. What are you looking at?

M Oh, I'm just _____. They're from our school's *Eco Day*.

W Let me see. [Pause] Oh, **did you** sing that day?

M Yes, I ☆ _____.
with my group. Which group were you in?

W I **was in** the cleaning group.

M What did you do?

W I _____ around the school
with my group members.

■ **did you**: 동화 현상
[디드] [유] → [디쥬]

■ **was in**: 연음 현상
[워즈] [인] → [워진]

05 의도 파악

대화를 듣고, 남자의 마지막 말의 의도로 가장 적절한 것을 고르시오.

- ① 위로 ② 축하 ③ 거절
④ 제안 ⑤ 사과

☑ 표현 체크

• Is there any problem?: 무슨 문제라도
있니?

- 문제가 있는지 묻는 표현

[Cell phone rings.]

M Hello, Emily. Why ☆ _____
yet?

W **I'm** sorry, but I ☆ _____
_____ go camping today.

M Is there any problem? Are you okay? Your voice sounds
not good.

W Actually, my **grandfather** is in the hospital. My parents
and I are going to see him now.

M Oh, I'm sorry to hear that. Don't worry too much, Emily.
He will _____.

W Thank you for saying so. See you next week, John.

■ **I'm**: 축약 현상
[아이] [엠] → [아임]

■ **grandfather**: 탈락 현상
[그랜드파더] → [그랜파더]

06 목적 파악

대화를 듣고, 여자가 전화를 건 목적으로 가장 적절한 것을 고르시오.

- ① 생일 파티에 초대하려고
② 조언을 구하려고
③ 잘못을 사과하려고
④ 감사 인사를 하려고
⑤ 축하 인사를 하려고

☑ 표현 체크

• What's up?: 무슨 일이야?

- 전화를 건 목적을 묻는 표현

[Cell phone rings.]

M Hello, Cathy. What's up?

W Hi, Sam. Do you remember we met at the library
_____?

M ☆ _____. Is there something wrong?

W No. I just wanted to thank you for your help. I
_____ the book without
your advice.

M Oh, that was my pleasure, really! By the way, are you
coming to Emily's birthday party this evening?

W Yes, I'll be there. Are you coming, too? I can **pick you** up
on my way to Emily's house if you want.

M That would be great. Thank you.

■ **pick you**: 연음 현상
[픽] [유] → [피큐]

07 이유 파악

대화를 듣고, 여자가 생일파티를 금요일에 하지 않는 이유로 가장 적절한 것을 고르시오.

- ① 방과 후에 학원에 가야 해서
- ② 친구의 생일 선물을 사러 가야 해서
- ③ 생일이 토요일이기 때문에
- ④ 친구들의 방과 후 수업 때문에
- ⑤ 가족과 외식할 계획이어서

☑ 표현 체크

- Can you come to ~?: ~에 올 수 있니?
- 초대할 때 사용하는 표현

08 세부 내용 파악

대화를 듣고, 두 사람이 여행 갈 도시를 고르시오.

- ① 경주 ② 전주 ③ 남원
- ④ 서울 ⑤ 부산

☑ 표현 체크

- I've never been there.: 나 거기 한 번도 안 가봤어.
- 경험의 유무를 나타내는 표현

09 세부 내용 파악



다음을 듣고, 여자의 장래 희망으로 가장 적절한 것을 고르시오.

- ① 유치원 선생님 ② 과학자
- ③ 작가 ④ 사서
- ⑤ 마술사

☑ 표현 체크

- when I was ~: 내가 ~였을 때
- 과거에 있었던 일을 말하는 표현

10 언급하지 않은 것 찾기

대화를 듣고, 여자의 학교 축제와 관련해 언급되지 않은 것을 고르시오.

- ① 무료 간식 ② 뮤지컬 공연
- ③ 미술 전시회 ④ 댄스 경연대회
- ⑤ 노래 경연대회

☑ 표현 체크

- free snacks: 무료 간식
- 축제의 활동을 언급한 표현

W Can you come to my birthday party?

M Yes, sure. Your birthday is tomorrow, Friday, isn't it?

W Right. How do you know? _____

☆ _____!

M Of course I remember your birthday. So can I come to _____ tomorrow?

W Most of my friends have after-school classes tomorrow, so I'll have the party **this Saturday**.

M Oh, I see. Then see you _____, Miranda!

■ this Saturday: 탈락, 약화 현상
[디스] [째터데이] → [디째러데이]

W Honey. Where are we going _____?

M How about going to Busan? The beach is beautiful.

W Well, we already **went there** last summer.

M Then, what about Jeonju or Namwon? They have some beautiful _____ ☆ _____.

W Hmm... Namwon sounds good. I've never been there. I've always ☆ _____ history.

M Okay. I'll book the train tickets.

■ went there: 탈락 현상
[웬트] [데이] → [웬테어]

W My dream _____ for a long time. My brother showed me some interesting magic tricks using cards when I was 6 years old. _____

☆ _____ I was very young, I was very surprised and impressed at that time. Since then, I have **wanted to** be a magician. I have been reading lots of books on magic and searching about famous people _____

_____ ☆ _____ on the Internet to get new skills.

■ wanted to: 탈락 현상
[원티드] [투] → [원티투]

M I heard that your school festival was great.

W It was! There were musicals, plays and _____ ☆ _____ We had free snacks, too.

M Sounds good. Were there any other **activities**?

W Yes, there were game booths with lots of games to play.

M You _____ fun.

W Yeah, I did. Plus, we had a dance contest and a singing contest. It was so much fun.

M That really makes me _____

■ activities: 약화 현상
[액티비티스] → [액티비리스]

11 언급하지 않은 것 찾기

다음을 듣고, 남자의 올해 계획으로 언급되지 않은 것을 고르시오.

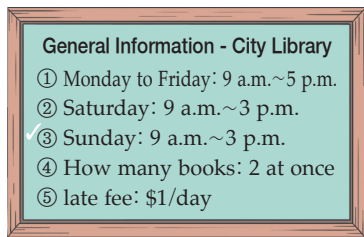
- ① 중국어 과외하기
- ② 중국어 회화 모임에 가입하기
- ③ 매달 책 한 권 읽기 ④ 수영 배우기
- ⑤ 영어 일기 쓰기

☑ 표현 체크

• **Lastly**: 마지막으로, - 마지막 순서를 나타내는 표현

12 내용 일치 파악

대화를 듣고, 내용과 일치하지 않는 것을 고르시오.



☑ 표현 체크

• **How can I help you?**: 무엇을 도와드릴까요?
- 어떤 도움이 필요한지 묻는 표현

13 숫자 정보 파악



대화를 듣고, 비행기가 도착할 시각을 고르시오.

- ① 9:30 a.m. ② 9:40 a.m.
- ③ 10:30 a.m. ④ 10:40 a.m.
- ⑤ 11:30 a.m.

☑ 표현 체크

• **What time is it now?**: 지금 몇 시야?
- 현재 시각을 묻는 표현

14 숫자 정보 파악

대화를 듣고, 두 사람이 선택한 물건의 가격을 고르시오.

- ① \$600 ② \$610 ③ \$650
- ④ \$670 ⑤ \$690

☑ 표현 체크

• **I prefer blue.**: 나는 파란색이 더 좋아.
- 선호를 나타내는 표현

■ **Let me**: 동화 현상 [렛] [미] → [렘미] ■ **take it**: 연음 현상 [테이크] [잇] → [테이킷]

M Here are my New Year's plans. First, I _____
_____ basic Chinese. To do this, I am
going to attend a conversation study group. Second, I've
decided to read _____.
★ _____. And for my health, I'll learn swimming.
Lastly, I want to write an English diary every day, which
is the most difficult thing _____.
_____. I'll do my **best to** keep my
resolutions.

■ **best to**: 탈락 현상
[베스트] [투] → [베스트투]

[Telephone rings.]

M This is the City Library. How can I help you?

W **Could you** tell me _____
_____?

M We're open from 9 a.m. to 5 p.m. on weekdays, and 9 a.m.
to 3 p.m. on Saturdays.

W What about Sundays?

M Sorry, we're _____. ★ _____.

W How many books can I check out at once?

M 2. And you should pay \$1 ★ _____ if you
return the books late.

W Thank you for the information.

■ **Could you**: 동화 현상
[쿠드] [유] → [쿠쥬]

M What time is it now?

W It's 9:40 a.m.

M Oh, we should hurry. Hannah probably has already
landed _____.

W Don't worry. The original ★ _____ was
9:40, but the flight has been delayed an **hour**.

M You mean Hannah will arrive _____
_____?

W That's right. So _____.

■ **hour**: 묵음 현상
[아워] → [h] 묵음

W Simon, I have found a good laptop computer on the
Internet. Let's _____
_____ together.

M Right, we need a new computer. **Let me** see that.

W Look at this. Its color is white.

M Is it \$650? It's ★ _____. Oh, wait.
Here is one for \$610.

W But I don't like that color. I prefer blue.

M Scroll down. _____ other
colors. [Pause] Here is a blue one, too. It's the same price.

W That's perfect. Let's **take it**.

15 그림 정보 파악(큰 그림)

다음 그림의 상황에 가장 적절한 대화를 고르시오.



- ① ② ③ ④ ⑤

☑ 표현 체크

- Can you help me with ~?: ~를 도와줄 수 있겠니?
- 도움을 요청하는 표현

16 그림 정보 파악(큰 그림)

다음 그림의 상황에 가장 적절한 대화를 고르시오.



- ① ② ③ ④ ⑤

☑ 표현 체크

- Do you mind -ing?: ~해도 될까요?
- 허락을 구하는 표현

17 마지막에 이어질 응답 찾기

대화를 듣고, 남자의 마지막 말에 이어질 여자의 응답으로 가장 적절한 것을 고르시오.

Woman: _____

- ① Here is your change.
② That's too expensive.
③ I'd like to pay in cash.
④ I can change the number.
⑤ I want to change 2 million won.

☑ 표현 체크

- he must be excited: 그는 분명 신이 나겠네요
- 추측에 대해 확신을 나타내는 표현

- ① M Mom, can I go play at Billie's house now?
W No, you should finish your homework first.
- ② M Mom, let's _____ together.
W That sounds good. Which movie do you want to see?
- ③ M Can you help me with my math homework, mom?
W No problem. Let me see.
- ④ M Mom, I want to have **these shoes**. Please _____
W Well, Ben, you have _____ at home.
- ⑤ M Can you give me a bigger size? These are too tight for me.
W Oh, I'm sorry but these are _____.

these shoes: 탈락 현상
[디즈] [슈즈] → [디슈즈]

- ① M **Could you** _____?
W Yes, here you are.
- ② M How much is this bike?
W It's 80 dollars.
- ③ M Do you mind opening the window?
W Not at all.
- ④ M The elevator is not working now.
W Oh, I see. Where are the stairs?
- ⑤ M Do you have this dress _____?
W No, we only **have it** in black.

Could you: 동화 현상
[쿠드] [유] → [쿠쥬]

have it: 연음 현상
[해브] [잇] → [해빗]

- M Good morning. How can I help you?
W I'd like to _____ Korean money _____ U.S. dollars.
- M Oh, I see. Are you going to _____?
W No. My son is going to the U.S. to take a summer English course.
- M Wow, he must be **excited**.
W I hope it will be helpful for his English.
- M _____
W Anyway, how much would you like?

excited: 약화 현상
[익싸이티드] → [익싸이리드]

18 마지막에 이어질 응답 찾기



대화를 듣고, 남자의 마지막 말에 이어질 여자의 응답으로 가장 적절한 것을 고르시오.

Woman: _____

- ① Look on the bright side.
- ② Never mind. That's all right.
- ③ Why not? She is such a gentle dog.
- ④ I'm so sad to hear that you're leaving.
- ⑤ I've always dreamed of going to Paris.

☑ 표현 체크

- **That's what I am worrying about.:** 그게 내 걱정이야.
- 걱정을 밝히는 표현

- M Summer vacation is _____. Do you **have a** special plan?
- W Nothing special. I think I'm just going to take a rest for a while. What about you?
- M I'm going to visit Donna at the end of August.
- W So are you ☆ _____?
- M Yeah. I'll _____ about 2 weeks.
- W Then, what about your dog?
- M That's what I am worrying about. Could you please take care of her _____?
- W _____

■ **have a:** 연음 현상
[해브] [어] → [해버]

19 마지막에 이어질 응답 찾기

대화를 듣고, 여자의 마지막 말에 이어질 남자의 응답으로 가장 적절한 것을 고르시오.

Man: _____

- ① It's already 10 past 5.
- ② It takes about 3 hours from Seoul to Daegu.
- ③ You need to take off the train at the next stop.
- ④ I think it's better to take the bus.
- ⑤ Then it's 7:30 a.m. on July 12th, right?

☑ 표현 체크

- **I'd like to reserve a ticket:** 티켓을 예약하고 싶습니다
- 티켓을 예매할 때 사용하는 표현

[Telephone rings.]

- M Korean Railroad. How may I **help you**?
- W Good morning. I'd like to reserve a ticket _____ Seoul _____ Daegu.
- M Sure. Please tell me _____ ☆ _____.
- W It's July 12th. And is there a train before 9 a.m.?
- M Just a moment, please. [Pause] The train will leave the Seoul Station at 7:30 a.m. and 8:30 a.m. Which one do you **want**?
- W _____ / _____.
- M _____

■ **help you:** 연음 현상
[헬프] [유] → [헬퓨]

■ **want:** 탈락 현상
[원트] → [원]

20 마지막에 이어질 응답 찾기



대화를 듣고, 여자의 마지막 말에 이어질 남자의 응답으로 가장 적절한 것을 고르시오.

Man: _____

- ① It's my mom's 40th birthday.
- ② Please say hi to Elijah for me.
- ③ I'll be there at noon, too.
- ④ In front of the main entrance.
- ⑤ The department store is not far from here.

☑ 표현 체크

- **Do you have any plans?:** 계획이 있니?
- 일정을 묻는 표현

- M Olivia, what are you going to do this **Saturday**? Do you have any plans?
- W Yes, I'm going shopping with Elijah.
- M Oh, really? Where?
- W Perhaps to the ☆ _____ department store.
- M Can I join you? I have to buy a present for my mother. Can you _____ something nice for her?
- W Of course! What time shall we meet on Saturday then? I'm supposed to meet Elijah _____,
- M _____

■ **Saturday:** 약화 현상
[쌔터데이] → [쌔러데이]



- 영어에서는 강하게 읽는 단어와 그렇지 않은 단어들이 섞여 리듬을 만들어냅니다. (강세)
- did you는 [디드 유]가 아니라 [디쥬]로 소리가 납니다. (동화)
- island는 철자 s가 존재하지만 발음되지 않고 [아일랜드]로 발음됩니다. (묵음)
- That's는 That is를 줄여서 쓴 것으로 [이즈]가 앞의 [댓]과 합쳐지면서 [댓츠]로 발음됩니다. (축약)

① 문장에 리듬을 주는 강세

- 강세란 단어의 특정 음절이나 문장의 특정 단어를 상대적으로 강하게 발음하여 강조를 하는 것이예요.
- 각각의 강세를 가진 단어가 모인 문장에서도 강조하고자 하는 단어들은 강하게 읽히고 그렇지 않은 단어들은 약하게 읽혀 강세를 따라 말하다 보면 자연스럽게 영어의 리듬을 익힐 수 있어요.

● 강하게 발음 ● 약하게 발음

- We can look at stars through telescopes. (우리는 망원경을 통해 별을 볼 수 있다.)
- There was a fire at the theater last night. (어젯밤에 극장에 화재가 났다.)
- It is too hot outside and too cold inside. (밖은 너무 덥고 안은 너무 춥다.)

② 소리가 바뀌는 동화

- 동화란 앞이나 뒤에 오는 다른 소리의 영향을 받아 소리가 바뀌는 것이예요.
- 이는 인접해 있는 소리를 닮아가려는 현상이예요.
- Could you do me a favor? (부탁 좀 들어주실래요?)
[쿠드] [유] → [쿠쥬]
- We can send you an MP3 player again. (저희가 MP3 플레이어를 당신께 다시 보내드릴 수 있습니다.)
[샌드] [유] → [샌쥬]
- Why don't you search it on the Internet? (그것을 인터넷에서 찾아보는 게 어때?)
[돈트] [유] → [돈쥬]

③ 소리가 나지 않는 묵음

- 묵음이란 단어 속에 철자 상으로는 표기되나 실제로는 발음이 되지 않는 소리를 말해요.
- 이는 발음을 편하게 하면서도 단어의 의미를 살리려고 생긴 현상이예요.
- Calm down and think. (흥분을 가라앉히고 생각해봐.)
[캅] → [I] 묵음
- Do you have the receipt? (영수증이 있으세요?)
[리시트] → [p] 묵음

④ 줄여서 쓰는 축약

- 축약이란 말 그대로 줄여서 쓴 것으로 I'm (= I am), She's (= She is)와 같은 경우를 말해요.
- 이는 길게 말하지 않으려는 경향을 반영한 현상이예요.
- I'm going to the museum. (나는 박물관에 가고 있어.)
[아이] [엠] → [아임]
- She's wearing a red skirt. (그녀는 빨간 치마를 입고 있어.)
[쉬] [이즈] → [쉬즈]

전체 or
문항별
듣기

04회

듣기 발음 특강

모의고사 [강세·동화·묵음·축약]

제한 시간
5분틀린
개수

20

● 다음을 잘 듣고 빈칸에 알맞은 단어를 써 보세요.

① 강세

- 01 M Look! It's really hard to see outside.
W I think it is _____ the yellow _____.
- 02 M May I have your student card, please?
W Here it is. When do I have to _____?
- 03 W Joy's Diner. May I help you?
M I'd like to _____ for _____.
- 04 W I like this shirt. How much is it?
M It's 10 dollars. It's _____ now.
- 05 W What was the picture about?
M It was about a _____ in the _____.

② 동화

- 06 M I lost in the final round of the ping-pong tournament today.
W I'm sorry to hear that. I know you practiced _____.
- 07 M That's interesting! Is it free?
W Hmm... _____ check.
[Pause] No, you have to pay for it.
- 08 W Go to the hospital near our house. I'll _____ there.
M Okay. I'll go there right now.
- 09 M Oh, no! The new printer doesn't work.
W _____ read the manual?
- 10 M This is the City Library. How can I help you?
W _____ tell me what time you're open?

③ 묵음

- 11 M How long does it take to get there from the school?
W It takes about one _____ by bus.
- 12 W James, what's wrong?
M I fell down and hurt my _____ yesterday.
- 13 W The question was to _____ the name of the 13th king of the Joseon Dynasty.
M Oh, you misunderstood the question.
- 14 M Watch out! The cup is very hot.
W Oh, I didn't _____ that. Thank you.
- 15 W Window seat or aisle seat?
M Give me an _____ seat, please.

④ 축약

- 16 M You look a little pale. _____ wrong? Are you sick?
W Yeah, I have a pain in my stomach.
- 17 W Good afternoon, sir. May I help you?
M Yes, _____ looking for a sweater.
- 18 M Mom, you look sick. Are you OK?
W I feel a little dizzy. _____ probably because of my cold.
- 19 M Should we buy blueberries and milk? They are on sale.
W _____ a good idea. We also need some flour.
- 20 M Wow, there are a lot of animals here!
W Yeah. Look at this dog. _____ so cute.



전체 or
문항별
듣기

06회

듣기 실전+기출

모의고사

• 1.0배속 듣기 파일
• 유튜브에서 배속 조절 가능

제한 시간
17분

틀린
개수

20


01 다음을 듣고, 오늘 아침의 날씨로 가장 적절한 것을 고르시오.

2024년 4월/1 전국 영어 듣기



02 대화를 듣고, 두 사람이 구입할 모자로 가장 적절한 것을 고르시오.

2023년 4월/2 전국 영어 듣기



03 대화를 듣고, 여자의 심정으로 가장 적절한 것을 고르시오.

2023년 9월/3 전국 영어 듣기

- ① disappointed ② thankful
③ peaceful ④ proud
⑤ happy

04 대화를 듣고, 두 사람이 대화 직후에 할 일로 가장 적절한 것을 고르시오.

2023년 9월/8 전국 영어 듣기

- ① 낮잠 자기 ② 집에 가기
③ 놀이공원 가기 ④ 동아리 가입하기
⑤ 친구들에게 물어보기

05 대화를 듣고, 두 사람이 대화하는 장소로 가장 적절한 곳을 고르시오.

2022년 9월/5 전국 영어 듣기

- ① 은행 ② 호텔 ③ 미술관
④ 수영장 ⑤ 동물원

06 대화를 듣고, 여자의 마지막 말의 의도로 가장 적절한 것을 고르시오.

2023년 4월/6 전국 영어 듣기

- ① 요청 ② 항의 ③ 거절
④ 감사 ⑤ 칭찬

07 대화를 듣고, 남자가 고른 선물로 가장 적절한 것을 고르시오.

2022년 9월/7 전국 영어 듣기

- ① 모자 ② 필통 ③ 핸드백
④ 열쇠고리 ⑤ 카드 지갑

08 대화를 듣고, 두 사람이 대화 직후에 할 일로 가장 적절한 것을 고르시오.

2024년 4월/8 전국 영어 듣기

- ① 짐 챙기기 ② 가족사진 찍기
③ 해변 산책하기 ④ 선물 사러 가기
⑤ 여행 계획 세우기

09 대화를 듣고, 두 사람이 영화에 대해 언급하지 않은 것을 고르시오.

2021년 9월/9 전국 영어 듣기

- ① 제목 ② 내용 ③ 주연 배우
④ 수상 여부 ⑤ 관객 수

10 다음을 듣고, 남자가 하는 말의 내용으로 가장 적절한 것을 고르시오.

2023년 9월/10 전국 영어 듣기

- ① 전학생 소개 ② 교통안전 교육
③ 게임 규칙 설명 ④ 좌석 배치 안내
⑤ 분리수거일 공지

11 대화를 듣고, 교내 노래대회에 대한 내용과 일치하지 않는 것을 고르시오. 2024년 4월/11 전국 영어 듣기

- ① 가면을 쓰고 노래한다.
- ② 본인이 노래하는 모습을 영상으로 찍는다.
- ③ 영상을 학교 홈페이지에 올린다.
- ④ '좋아요'를 가장 많이 받은 사람이 우승한다.
- ⑤ 참가자 전원에게 상품을 수여한다.

12 대화를 듣고, 남자가 공항에 가는 이유로 가장 적절한 것을 고르시오. 2021년 4월/16 전국 영어 듣기

- ① 짐을 찾기 위해서
- ② 면접을 보기 위해서
- ③ 여행을 가기 위해서
- ④ 누나를 마중하기 위해서
- ⑤ 영화를 촬영하기 위해서

13 대화를 듣고, 두 사람이 만날 시각을 고르시오. 2024년 4월/13 전국 영어 듣기

- ① 1:00 p.m. ② 1:30 p.m.
- ③ 2:00 p.m. ④ 2:30 p.m.
- ⑤ 3:00 p.m.

14 대화를 듣고, 두 사람의 관계로 가장 적절한 것을 고르시오. 2022년 9월/14 전국 영어 듣기

- ① 의사-환자 ② 학부모-교사
- ③ 경찰관-시민 ④ 작곡가-가수
- ⑤ 승무원-탑승객

15 대화를 듣고, 여자가 남자에게 부탁한 일로 가장 적절한 것을 고르시오. 2021년 4월/15 전국 영어 듣기

- ① 설탕 사오기 ② 에어컨 켜기
- ③ 얼음 꺼내주기 ④ 형광등 교체하기
- ⑤ 화장실 청소하기

16 대화를 듣고, 남자의 얼굴이 붉은 이유로 가장 적절한 것을 고르시오. 2024년 9월/16 전국 영어 듣기

- ① 운동을 해서 ② 감기에 걸려서
- ③ 로션을 바껴서 ④ 휴양지를 다녀와서
- ⑤ 식품 알레르기가 있어서

17 다음 그림의 상황에 가장 적절한 대화를 고르시오. 2021년 4월/17 전국 영어 듣기



- ① ② ③ ④ ⑤

18 다음을 듣고, 여자가 패션쇼에 대해 언급하지 않은 것을 고르시오. 2024년 4월/18 전국 영어 듣기

- ① 주제 ② 참가팀 수 ③ 장소
- ④ 일시 ⑤ 입장료

[19-20] 대화를 듣고, 여자의 마지막 말에 이어질 남자의 응답으로 가장 적절한 것을 고르시오.

19 Man: _____ 2022년 9월/19 전국 영어 듣기

- ① Sure, she'll understand.
- ② No, he's taller than me.
- ③ Right, I'll remember that.
- ④ Would you pass me the salt?
- ⑤ How often do you go to the park?

20 Man: _____ 2022년 9월/20 전국 영어 듣기

- ① He lost 5 kilograms.
- ② I want some ice cream.
- ③ My birthday is on Sunday.
- ④ I bought it at the shopping mall.
- ⑤ You should brush your teeth every day.



전체 or
문항별
듣기

22회

고난도 듣기 실전

모의고사

• 1.0배속 듣기 파일
• 유튜브에서 배속 조절 가능

제한 시간
20분

틀린
개수

20

01 대화를 듣고, 그림에서 Jane을 고르시오.



02 대화를 듣고, 여자가 찾고 있는 수첩으로 가장 적절한 것을 고르시오.



03 대화를 듣고, 남자의 심정으로 가장 적절한 것을 고르시오.

- ① proud ② happy ③ lonely
④ relaxed ⑤ upset

04 대화를 듣고, 남자가 대화 직후에 할 일로 가장 적절한 것을 고르시오.

- ① 우표 구입하기
② 물건 포장하기
③ 소포의 무게 확인하기
④ 선박우편으로 소포 부치기
⑤ 항공우편으로 소포 부치기

05 대화를 듣고, 여자가 가려고 하는 장소로 가장 적절한 곳을 고르시오.

- ① 동아리 방 ② 도서관
③ 체육관 ④ Timothy의 집
⑤ Adam의 집

06 대화를 듣고, 남자의 마지막 말의 의도로 가장 적절한 것을 고르시오.

2020년 9월/3 전국 영어 듣기

- ① 감사 ② 제안 ③ 거절
④ 후회 ⑤ 비난

07 다음을 듣고, 여자의 장래 희망으로 가장 적절한 것을 고르시오.

- ① 요리사 ② 여행가 ③ 건축가
④ 역사가 ⑤ 여행 가이드

08 대화를 듣고, 두 사람이 할 일로 가장 적절한 것을 고르시오.

- ① 수업 듣기 ② 도서관 가기
③ 점심 먹기 ④ 영화 보기
⑤ 선생님께 찾아가기

09 대화를 듣고, 두 사람이 학교 연극에 대해 언급하지 않은 것을 고르시오.

전국 영어 듣기 평가 기출

- ① 의상 ② 제목 ③ 요일
④ 장소 ⑤ 지도 교사

10 대화를 듣고, 무엇에 관한 내용인지 가장 적절한 것을 고르시오.

- ① 좋은 책을 고르는 방법
② 자선 모금 활동 조직
③ 예방접종의 필요성
④ 가난한 나라의 아이들 돕기
⑤ 해외 봉사활동 계획

- 11 대화를 듣고, 남자가 예약하려는 항공편에 대한 내용과 일치하지 않는 것을 고르시오.

Korean Air

- ① 출발지: 인천
- ② 도착지: 뉴욕
- ③ 출발 날짜: 12월 11일
- ④ 출발 시각: 오후 6시 30분
- ⑤ 좌석 위치: 창가 쪽

- 12 대화를 듣고, 남자가 전화를 건 목적으로 가장 적절한 것을 고르시오.

- ① 주문 번호를 확인하려고
- ② 제품의 교환을 요청하려고
- ③ 배송 지연에 대해 항의하려고
- ④ 파손되어 배송된 상품을 교환하려고
- ⑤ 어떤 색상의 가방이 있는지 문의하려고

- 13 대화를 듣고, 여자가 목적지까지 가는 데 걸리는 시간을 고르시오.

- ① 10분 ② 15분 ③ 20분
- ④ 25분 ⑤ 30분

- 14 대화를 듣고, 두 사람의 관계로 가장 적절한 것을 고르시오.

- ① 손님-서점 점원
- ② 친구-친구
- ③ 경찰-운전자
- ④ 영어 선생님-학생
- ⑤ 분실물 센터 직원-방문객

- 15 대화를 듣고, 남자가 여자에게 부탁한 일로 가장 적절한 것을 고르시오. 전국 영어 듣기 평가 기출

- ① 숙제 도와주기 ② 티켓 예매하기
- ③ 음식 주문하기 ④ 운동복 세탁하기
- ⑤ 놀이공원 함께 가기

- 16 대화를 듣고, 여자가 모임에 참석하지 못하는 이유로 가장 적절한 것을 고르시오. 2020년 9월/16 전국 영어 듣기

- ① 몸이 좋지 않아서
- ② 동생을 돌봐야 해서
- ③ 피아노 레슨이 있어서
- ④ 시험공부를 해야 해서
- ⑤ 할아버지 댁을 방문해야 해서

- 17 다음 그림의 상황에 가장 적절한 대화를 고르시오.

2024년 9월/16(중3) 전국 영어 듣기



- ① ② ③ ④ ⑤

- 18 다음을 듣고, 남자가 *Electronic Plaza*에 대해 언급하지 않은 것을 고르시오. 전국 영어 듣기 평가 기출

- ① 개업일 ② 판매 상품 ③ 사은품
- ④ 주차장 ⑤ 어린이 놀이 공간

- [19-20] 대화를 듣고, 여자의 마지막 말에 이어질 남자의 응답으로 가장 적절한 것을 고르시오.

- 19 Man: _____

- ① I know how to get to the airport.
- ② Kate said she wants to join us.
- ③ Why don't you invite her before you depart?
- ④ I'd love to but I have other plans.
- ⑤ I'm really looking forward to the winter vacation.

- 20 Man: _____

- ① I'd like to have a steak.
- ② You have to eat breakfast.
- ③ Sure. Wait here. I'll go get my car.
- ④ He's a good doctor. He will treat you.
- ⑤ I can't eat any food because of a stomachache.



듣기 유형 분석

유형 01 그림 정보 파악(작은 그림)

▶ 문제편 p.10

01 ④ 02 ① 03 ② 04 ①

01 답 ④

해설 일기 예보에서 현재 제주에는 눈이 온다고 했으므로 정답은 ④이다.

SCRIPT + 해석

M Hey, *Travel TV* fans.

(안녕하세요, Travel TV 팬 여러분.)

I just got on the plane to Jeju.

(저는 이제 막 제주행 비행기에 탑승했습니다.)

I'll stay there for 3 days, and I'm quite worried about the weather.

(저는 그곳에서 3일 동안 머물 예정인데요. 날씨가 정말 걱정입니다.)

The weather report says it's snowing in Jeju right now.

(일기 예보에서는 지금 현재 제주에 눈이 온다고 합니다.)

But the snow will stop tonight, and tomorrow it's going to be sunny.

(그러나 눈은 오늘 밤 그치고, 내일은 화창할 예정입니다.)

I can't wait to travel there.

(그곳을 얼른 여행하고 싶네요.)

Oh, the plane will take off soon.

(오, 비행기가 곧 이륙할 거예요.)

See you in Jeju.

(제주도에서 봐요.)

어휘 + 표현

- **travel**[trævəl] ㉠ 여행: ㉡ 여행하다 · **get on** (버스, 지하철 등을) 타다
- **plane**[plein] ㉠ 비행기 · **stay**[stei] ㉡ 머무르다
- **worried**[wó:rid] ㉠ 걱정하는 · **take off** 이륙하다

02 답 ①

해설 긴 소매의 모자가 달린 티셔츠이고, 주머니는 없다고 했으므로 정답은 ①이다.

SCRIPT + 해석

M Did you order the class T-shirts for the field trip?

(현장 학습 때 입을 반 티셔츠 주문했어?)

W Yeah, I ordered them this morning.

(응, 오늘 아침에 그것들을 주문했어.)

M Are you happy with the design?

(디자인은 맘에 들어?)

W Sure. It's a cute hooded T-shirt with long sleeves.

(당연하지. 긴 소매이고 모자가 달린 귀여운 티셔츠야.)

M Does it have pockets, too?

(주머니도 있어?)

W No. The one with the pockets was too expensive.

(아니, 주머니가 있는 건 너무 비쌌어.)

M I see. I think it was wise that you chose long sleeves. It's getting chilly these days.

(그렇구나. 네가 긴팔을 선택한 건 현명했던 것 같아. 요즘 추워지잖아.)

4 듣기 총정리 모의고사 (중2)

어휘 + 표현

- **order**[ʔrdə] ㉡ 주문하다 · **hooded**[húdid] ㉠ 모자가 달린
- **sleeve**[sliv] ㉠ 소매 · **chilly**[tjili] ㉠ 쌀쌀한, 추운

03 답 ②

해설 머리를 뒤로 젖히라고(bend your head back) 했는데 그림에서는 정면을 보고 있으므로 ②은 여자의 말과 일치하지 않는다.

SCRIPT + 해석

① **W** Lift your arms up straight.

(팔을 똑바로 위로 올리세요.)

② **W** Sit with your feet together, straighten your back and shoulders, and bend your head back.

(두 발을 모으고 앉아서, 허리와 어깨를 바로 하고, 머리를 뒤로 젖히세요.)

③ **W** Pull both arms behind your back. Be careful to keep your elbows straight.

(두 팔을 허리 뒤로 잡아당기세요. 팔꿈치를 곧게 편 상태를 유지하도록 주의하세요.)

④ **W** Bend forward and try hard to touch the ground with your hands.

(몸을 굽히고 바닥에 손이 닿도록 열심히 노력하세요.)

⑤ **W** Stand still on one leg. Bend the other leg with the help of your hand.

(한쪽 다리로 가만히 서세요. 손의 도움을 받아 다른 쪽 다리를 구부리세요.)

어휘 + 표현

- **lift**[lift] ㉡ 들어 올리다 · **straight**[streit] ㉠ 똑바로, 일직선으로
- **straighten**[stréitən] ㉡ (자세를) 바로 하다 · **bend**[bend] ㉡ 굽히다, 숙이다
- **still**[stil] ㉠ 가만히 있는, 정지한

04 답 ①

해설 목요일부터 이틀 동안 눈이 내린다고 했으므로 금요일에도 눈이 내릴 것이다. 따라서 정답은 ①이다.

SCRIPT + 해석

M Look at this! The forecast says it's going to be cloudy on Wednesday and start snowing from Thursday.

(이것 좀 봐! 일기 예보에서 수요일에 구름이 끼고 목요일부터는 눈이 온대.)

W Oh, no! We are visiting the Science Expo this Thursday.

(오, 이런! 우리 이번 주 목요일에 과학 박람회를 보러 가기로 했잖아.)

M I don't think we can observe the moon and stars that evening. How about Saturday?

(그날 저녁엔 달이랑 별 관찰을 못할 것 같아. 토요일은 어때?)

W Let's see. Well, it says this snow will continue for 2 days and it will be sunny from Saturday morning.

(어디 보자. 음, 이번 눈은 이틀 동안 계속되다가 토요일 아침부터는 해가 난대.)

M Good. Let's go to the Expo on that day.

(좋아. 그 날 박람회에 가자.)

어휘 + 표현

- **forecast**[fórkæst] ㉠ 예측, 예보 · **observe**[əbzúrv] ㉡ 관찰하다
- **continue**[kəntinju(:)] ㉡ 계속되다

01 ② 02 ② 03 ② 04 ③

01 답 ②

해설 남자는 출장을 가야 해서 캠핑 여행을 못 간다는 사실을 여자에게 말하지 못했고, 이 말을 들은 여자는 별 보는 걸 기대하며 여행을 한 달 넘게 기다렸으며 ② '화난' 심정을 나타냈다.

① 수줍어하는 ③ 행복한 ④ 만족하는 ⑤ 감사하는

SCRIPT + 해석

W Dad, do you remember our camping trip tomorrow?

(아빠, 내일 저희 캠핑 여행 가는 거 기억하시죠?)

M Oh, no. I forgot to tell you. Tomorrow, I have to go on a business trip.

(오, 이런. 너에게 말하는 걸 깜박했구나. 내일 내가 출장을 가야 해.)

W What? Dad, you promised!

(네? 아빠, 약속하셨잖아요.)

M I'm sorry, but this meeting is very important.

(미안해, 근데 이 회의는 아주 중요해.)

W I can't believe it. I was looking forward to watching the stars.

(믿을 수가 없어요. 별 보는 걸 기대하고 있었던 말이에요.)

M I promise I'll make it up to you next week.

(다음 주에 보상하기로 약속할게.)

W Dad, I've already waited more than a month.

(아빠, 전 이미 한 달 넘게 기다렸어요.)

어휘 + 표현

· **remember**[rɪmɛmbər] ㉠ 기억하다 · **forget**[fərgɛt] ㉠ 잊어버리다

· **business trip** 출장 · **promise**[prámis] ㉠ 약속하다

· **important**[ɪmpɔ:rtənt] ㉠ 중요한

· **look forward to -ing** ~를 기대하다 · **make it up** ~를 보상하다

02 답 ②

해설 보고 싶어 하던 야구 경기의 입장권을 구하게 되어 기뻐하고 있으므로 정답은 ② '행복한'이다.

① 차분한 ③ 화가 난 ④ 지루한 ⑤ 무서운

SCRIPT + 해석

W James, did you get the baseball tickets?

(James, 야구 경기 입장권을 구했어?)

M No, not yet.

(아니, 아직.)

W I really want to see the game.

(나 진짜 그 경기 보고 싶은데.)

M Don't worry. I am buying the tickets on the Internet right now.

(걱정하지 마. 내가 지금 인터넷으로 표를 살게.)

W Are there any seats left?

(남은 좌석이 있어?)

M Wow, there are just 2 seats left. [Clicking sound]

I've just bought them! We are so lucky.

(우야, 딱 두 자리 남아 있네. [클릭 소리] 지금 막 그것들을 샀어! 우린 정말 운이 좋다.)

W That's great!

(잘됐다.)

어휘 + 표현

· **leave**[li:v] ㉠ 남기다(-left-left) · **lucky**[lʌki] ㉠ 행운의, 운이 좋은

03 답 ②

해설 친구가 허락도 없이 물건을 가져가고 책에 물을 엌지르고도 사과를 하지 않았다면 남자는 ② 화가 났을 것이다.

① 긴장한 ③ 아주 기뻐하는 ④ 지루한 ⑤ 감사하는

SCRIPT + 해석

M Everyone doesn't like Mike and now I know why.

(모두가 Mike를 좋아하지 않는데 나는 이제 왜인지 알겠다.)

It happened during the art class today.

(그건 오늘 미술 시간에 일어났다.)

Mike didn't bring his sketchbook.

(Mike가 스케치북을 가지고 오지 않았다.)

He looked around and took mine without asking me while I went to the restroom.

(그는 주위를 둘러보고 내가 화장실에 간 동안 나에게 물어보지도 않고 내 스케치북을 가져갔다.)

It took me quite a while to find my sketchbook again.

(내가 다시 내 스케치북을 찾는 데 시간이 상당히 걸렸다.)

He also spilled water on my books.

(그는 내 책에 물도 엌질렀다.)

I thought he would say sorry to me but he didn't say anything.

(나는 그가 나에게 사과할 거라고 생각했지만 그는 아무 말도 하지 않았다.)

Can you imagine how I felt?

(내가 어떻게 느꼈을지 상상할 수 있겠는가?)

어휘 + 표현

· **happen**[hæpən] ㉠ 일어나다, 발생하다 · **spill**[spil] ㉠ 쏟다, 엌지르다

· **imagine**[imædʒɪn] ㉠ 상상하다

04 답 ③

해설 내일까지 해야 하는 영어 숙제를 잊어버리고 하지 못했는데, 또 다른 숙제까지 있는 상황이므로 정답은 ③ '걱정하는'이다.

① 자랑스러워하는 ② 행복한 ④ 기쁜 ⑤ 안도한

SCRIPT + 해석

M Did you finish the English homework?

(너 영어 숙제 다 했니?)

W What are you talking about? What homework?

(무슨 말을 하는 거야? 무슨 숙제?)

M Mr. Owens told us to write about our hobbies.

Don't you remember?

(Owens 선생님이 우리에게 우리의 취미에 대해 쓰라고 하셨잖아. 기억 안 나?)

W Oh, no. I totally forgot it. When is it due?

(오, 이런. 나 그걸 완전히 잊고 있었어. 그게 언제까지야?)

M Tomorrow.

(내일까지야.)

W Are you sure? What should I do? I have some other homework to do by tomorrow.

(정말이야? 나 어떻게 하지? 내일까지 끝내야 할 다른 숙제도 있는데.)

M I know. People say the story is interesting and the leading actor won 3 international film awards.
(나도 알아. 줄거리가 흥미로운데다 주연 배우가 세 개의 국제적인 영화상을 수상했다고 하더라.)

W I saw the news on the Internet. I'd like to watch it. Can you go see it today with me?
(나도 인터넷에서 그 뉴스를 봤어. 난 그걸 보고 싶어. 나랑 오늘 그걸 보러 갈 수 있나?)

M Oh, I'm afraid I can't today.
(오, 안타깝지만 오늘은 그럴 수 없어.)

W Why not? Is it because of your tennis lesson?
(왜 안 돼? 네 테니스 수업 때문이야?)

M I promised mom to clean my room today.
(나는 오늘 내 방을 청소하겠다고 엄마께 약속했어.)

어휘 + 표현

· **release** [rɪlɪs] ㉠ (대중들에게) 공개(발표)하다 · **leading actor** 주인공
· **international** [ɪntəˈnæʃənəl] ㉠ 국제적인 · **award** [əwɔːrd] ㉠ 상



어휘 + 표현 REVIEW

▶ 문제편 p.22~23

01 소매	28 고장 난	55 product
02 공연	29 연락선	56 techniques
03 일직선으로	30 분명히	57 adult
04 연설	31 reservation	58 safety
05 사무실	32 silver	59 cost
06 머무르다	33 wrong	60 field
07 중요한	34 seasick	61 교과서
08 심하게	35 vacation	62 잃어버리다
09 완전히	36 choice	63 공지
10 장면	37 jobs	64 옮기다
11 plane	38 refund	65 체육관
12 continue	39 serve	66 가져오다
13 chilly	40 take	67 긴급한
14 bend	41 장식하다	68 박물관
15 spill	42 전망	69 주문
16 lift	43 전문적인	70 여권
17 favorite	44 중요한	71 favor
18 remember	45 연습하다	72 park
19 graceful	46 선호하다	73 hurry
20 stage	47 휴식 시간	74 entire
21 결정	48 기술	75 exchange
22 고르다	49 강철	76 public
23 보내다	50 환경	77 international
24 흥미로운	51 entrance	78 pack
25 목걸이	52 final	79 parents
26 영수증	53 fresh	80 nearby
27 같은	54 pool	

01회 잘 틀리는 유형 모의고사

01회 잘 틀리는 유형 모의고사 정답

▶ 문제편 p.26~27

01 ③ 02 ① 03 ⑤ 04 ① 05 ① 06 ④ 07 ④
08 ③ 09 ⑤ 10 ③ 11 ① 12 ③ 13 ④ 14 ②
15 ④ 16 ④ 17 ⑤ 18 ③ 19 ⑤ 20 ③

01 답 ③

해설 여자가 본 도둑은 키가 크고, 흰색 셔츠와 청바지를 입고 있었으며, 야구 모자를 쓰고 있었다고 했으므로 정답은 ③이다.

SCRIPT + 해석

M I'm officer, Jones. I heard you saw the thief last night.
(저는 Jones 경찰관입니다. 지난밤에 도둑을 보셨다고 들었습니다.)

W Yes. I saw him running out of the house.
(네. 도둑이 집밖으로 달아나는 걸 봤어요.)

M What did he look like?
(그는 어떻게 생겼나요?)

W He was very tall. And he was wearing a white shirt.
(키가 아주 컸어요. 그리고 흰색 셔츠를 입고 있었죠.)

M Oh, I see. Was he wearing a cap?
(아, 그렇군요. 그가 야구 모자를 쓰고 있었나요?)

W Yes, he was. And I remember he wore a pair of blue jeans.
(네, 그랬어요. 그리고 저는 그가 청바지를 입었던 것이 기억이 나요.)

M Okay. Thank you for your help. I promise we will catch him soon so don't worry too much.
(알겠습니다. 도와주셔서 감사합니다. 저희가 곧 그를 체포할 것이라고 약속합니다. 그러니 너무 걱정 마세요.)

어휘 + 표현

· **officer** [ɔː(ː)fɪsər] ㉠ 경찰관 · **thief** [θiːf] ㉠ 도둑
· **run out of** ~으로부터 달아나다 · **cap** [kæp] ㉠ 야구 모자

02 답 ①

해설 종일 비가 올 거라고 말한 일기 예보와 달리 오후에는 구름만 있고 비는 오지 않았다고 했으므로 정답은 ①이다.

SCRIPT + 해석

W How was the weather this afternoon? I stayed in bed all day because of a cold.
(오늘 오후 날씨가 어땠니? 난 감기 때문에 종일 누워 있었어.)

M It was not bad. How's your cold? Are you feeling better?
(나쁘지 않았어. 네 감기는 어때? 나아졌어?)

W I feel much better. Thanks for asking. In the morning, the weather report said it would rain all day. So I was worried about your field trip.
(훨씬 나아졌어. 물어봐줘서 고마워. 아침에 일기 예보에서 종일 비가 온다고 했었는데. 그래서 네 현장 학습에 대해 걱정했어.)

03회 Dictation

▶ 문제편 p.44~49

- 01 the, breeze, from, this, 3, or, more, wings, stay, away, from
- 02 continue, to, rain, it, would, stop, Who, knows
- 03 are, over, Isn't, it, too, hot, thousands, of, people, With, on
- 04 drove, my, daughter, birth, pick, up, my, daughter
- 05 Is, everything, alright, How, come, It, turned, out, that
- 06 do, me, a, favor, is, broken, Email, the, file
- 07 What, do, you, think, of, too, far, from, to, take, together
- 08 Have, you, finished, Not, yet, with, yours, ask, you, for, help
- 09 nothing, more, than, whenever, you, are, free, and, so, on, nothing, as, much, as
- 10 read, it, carefully, plug, it, in, ask, about
- 11 while, you, are, out, do, not, waste, water, not, to, overheat, overcool
- 12 What, can, you, do, when, I'm, free, connect, it, to
- 13 how, long, it, takes, 2, hours, and, a, half, leaves, at
- 14 than, I, expected, I'm, short, of, wrap, them, up, here's, your, change
- 15 new, plant, pot, too, big, to, put, between, and
- 16 next, to, the, hospital, give, me, another, spoon
- 17 I've, had, a, cold, such, a, terrible, cold, see, a, doctor, I've, been, taking
- 18 take, a, shower, pick, your, sister, up, because, of
- 19 What, a, surprise, 20th, wedding, anniversary, haven't, seen, them
- 20 hotter, and, hotter, hardly, breathe, too, many, bugs

04회 듣기 발음 특강 모의고사

▶ 문제편 p.51

04회 듣기 발음 특강 모의고사 정답

- | | |
|--------------------------|-----------------|
| 01 because, of, dust | 02 return, them |
| 03 order, delivery | 04 on, sale |
| 05 family, party, garden | 06 a, lot |
| 07 Let, me | 08 meet, you |
| 09 Did, you | |
| 10 Could, you | 11 hour |
| 12 knee | |
| 13 write | 14 know |
| 15 aisle | |
| 16 What's | 17 I'm |
| 18 It's | |
| 19 That's | 20 He's |

01 [B] because, of, dust

M Look! It's really hard to see outside.

(보세요! 바깥을 보기가 정말 어려워요.)

W I think it is because of the yellow dust.

(내 생각에 그건 황사 때문인 것 같아.)

02 [B] return, them

M May I have your student card, please?

(학생증을 보여주시겠어요?)

W Here it is. When do I have to return them?

(여기 있어요. 이것들을 언제 반납해야 하나요?)

03 [B] order, delivery

W Joy's Diner. May I help you?

(Joy's 식당입니다. 무엇을 도와드릴까요?)

M I'd like to order for delivery.

(저는 배달 주문을 하고 싶어요.)

04 [B] on, sale

W I like this shirt. How much is it?

(이 셔츠가 마음에 들어요. 얼마인가요?)

M It's 10 dollars. It's on sale now.

(10달러입니다. 지금 할인 중이에요.)

05 [B] family, party, garden

W What was the picture about?

(무엇에 대한 그림이었는데?)

M It was about a family party in the garden.

(정원에서 가족 잔치를 하는 거였어.)

06 [B] a, lot

M I lost in the final round of the ping-pong tournament today.

(오늘 탁구 결승전에서 졌어요.)

W I'm sorry to hear that. I know you practiced a lot.

(그거 안됐구나. 너 연습 많이 했잖니.)

07 [B] Let, me

M That's interesting! Is it free?

(그거 흥미로운데! 무료야?)

W Hmm... Let me check. [Pause] No, you have to pay for it.

(음... 확인해볼게. [잠시 후] 아니, 돈을 지불해야 해.)

17 [E] don't

- W** How about one with stripes?
(줄무늬가 있는 벽지는 어떠세요?)
- M** Hmm... I don't like stripes.
(음... 저는 줄무늬를 안 좋아해요.)

18 [E] weekend

- W** Where can I get one? I want to try it this weekend!
(어디서 구할 수 있어? 이번 주말에 만들어보고 싶어)
- M** I'll text you the link of an online soap-making store.
(온라인 비누 만들기 가게 링크를 문자로 보내줄게.)

19 [E] need, to

- M** What else do we need?
(그 밖에 또 필요한 게 뭐가 있지?)
- W** We need to buy a few things for pancakes.
(팬케이크를 만들 재료 몇 가지를 사야 해.)

20 [E] How was

- W** How was your day, Paul?
(오늘 하루는 어땠니, Paul?)
- M** Not so good, Mom. I'm feeling a little down.
(그렇게 좋지 않았어요, 엄마. 기분이 좀 우울해요.)

어휘표현 REVIEW

▶ 문제편 p.54~55

- | | | |
|--------------|---------------|--------------|
| 01 조언 | 20 master | 39 moment |
| 02 주변의 | 21 예보 | 40 fresh |
| 03 도둑 | 22 밝은 | 41 산들바람 |
| 04 부분적으로 | 23 예상하다 | 42 전기 |
| 05 청소 | 24 거리 | 43 조절하다 |
| 06 역사적인 | 25 약 | 44 안전 |
| 07 심한 | 26 짐 | 45 흐름 |
| 08 예약하다 | 27 도착하다 | 46 출산하다 |
| 09 활동들 | 28 멋진 | 47 놓치다 |
| 10 회화 | 29 보람 있는 | 48 등급 |
| 11 return | 30 회원들 | 49 설명서 |
| 12 original | 31 each | 50 녹음하다 |
| 13 regret | 32 cancel | 51 save |
| 14 weekdays | 33 friendship | 52 recommend |
| 15 voice | 34 once | 53 unplug |
| 16 national | 35 regular | 54 express |
| 17 attend | 36 nervous | 55 wrap |
| 18 different | 37 describe | 56 seller |
| 19 newly | 38 splash | 57 pills |

- | | | |
|----------------|------------|------------|
| 58 anniversary | 65 outside | 72 향상 |
| 59 degrees | 66 final | 73 holiday |
| 60 carefully | 67 think | 74 hiking |
| 61 다치다 | 68 pale | 75 months |
| 62 감기 | 69 딸 | 76 cap |
| 63 탁구 | 70 인도의 | |
| 64 확인하다 | 71 주차하다 | |

06회 듣기 실전+기출 모의고사

▶ 문제편 p.58~59

06회 듣기 실전+기출 모의고사 정답

- | | | | | | | |
|------|------|------|------|------|------|------|
| 01 ② | 02 ③ | 03 ① | 04 ⑤ | 05 ② | 06 ① | 07 ⑤ |
| 08 ④ | 09 ④ | 10 ③ | 11 ⑤ | 12 ④ | 13 ③ | 14 ② |
| 15 ① | 16 ③ | 17 ⑤ | 18 ⑤ | 19 ③ | 20 ④ | |

01 [E] ②

해설 오늘 아침엔 바람이 강하게 분다고 했으므로 정답은 ②이다.

SCRIPT + 해석

- W** Good morning.
(안녕하세요.)
- It is your weather reporter.
(기상 캐스터입니다.)
- I hope everyone is safe.
(모두가 안전하길 바랍니다.)
- Yesterday, there was a horrible thunderstorm.
(어제, 끔찍한 뇌우가 있었습니다.)
- It rained hard and there was a lot of thunder and lightning at night.
(밤에 비가 거세게 내렸고 천둥 번개가 심하게 쳤습니다.)
- Now, the storm has stopped, but it's still very windy this morning.
(현재 폭풍은 멈췄지만, 오늘 아침엔 여전히 바람이 강하게 불고 있습니다.)
- You'll need a jacket when you go out.
(외출 시, 재킷을 입으셔야겠습니다.)

어휘 + 표현

- **horrible** [hɒ(ɪ)rəbl̩] ① 무시무시한, 끔찍한 · **thunderstorm** [θʌndəstɔːrm] ① 뇌우 · **hard** [hɑːrd] (ad) 세게, 강력하게 · **thunder** [θʌndə] ① 천둥 · **lightning** [laɪtnɪŋ] ① 번개 · **storm** [stɔːrm] ① 폭풍, 폭풍우 · **windy** [windi] ① 바람이 많이 부는

01 ② 02 ⑤ 03 ⑤ 04 ④ 05 ① 06 ② 07 ⑤
08 ② 09 ⑤ 10 ④ 11 ⑤ 12 ② 13 ④ 14 ②
15 ② 16 ⑤ 17 ① 18 ④ 19 ④ 20 ③

01 답 ②

해설 전학생은 치마를 입고 있고, 머리가 짧다고 했다. 그리고 친구와 이야기를 하고 있다고 했으므로 정답은 ②이다. 전학생의 이름이 Julie가 아니라 Jane이라는 점을 파악해야 한다.

SCRIPT + 해석

- W** Brad, where is the transfer student? I'd like to meet her. Would you introduce her to me?
(Brad, 그 전학생이 어디에 있어? 나는 그녀를 만나고 싶어. 내게 그녀를 소개해줄래?)
- M** Sure. I saw her go out to the playground a few minutes ago. Let's see. Oh, there she is.
(물론이야. 나는 그녀가 조금 전에 운동장으로 나가는 걸 봤어. 어디 보자. 오, 저기 그녀가 있어.)
- W** Where? What is she wearing?
(어디? 그녀가 무엇을 입었는데?)
- M** She's wearing a skirt and has short hair.
(그녀는 치마를 입고 있고 짧은 머리아.)
- W** Is she the one reading a book sitting on the bench?
(벤치에 앉아서 책을 읽고 있는 애야?)
- M** No, that's Julie. Jane is talking to her friend.
(아니, 그건 Julie야. Jane은 친구와 이야기하고 있어.)

어휘 + 표현

· **transfer student** 전학생 · **introduce** [ɪntrə'dju:s] ① 소개하다

02 답 ⑤

해설 여자가 잃어버린 수첩은 표지에 토끼가 그려진 원형이라고 했으므로 정답은 ⑤이다.

SCRIPT + 해석

[Telephone rings.]

[전화기가 울린다.]

- M** Hello, Lost and Found department. How may I help you?
(여보세요, 분실물 보관소입니다. 무엇을 도와드릴까요?)
- W** Hi, I guess I left my notebook in the main building last Wednesday.
(안녕하세요, 제가 지난 수요일에 제 수첩을 본관에 두고 온 것 같아요.)
- M** A notebook? Just a moment, please. [Pause] Now we have 5 notebooks. What does it look like?
(수첩이요? 잠시만요. [잠시 후] 지금 저희는 다섯 권의 수첩이 있습니다. 그게 어떻게 생겼나요?)
- W** Mine is circle-shaped and a rabbit is drawn on the cover.
(제 것은 원형이고 표지에 토끼가 그려져 있어요.)

- M** Well, we have 1 such notebook. Please come and check if this is yours.
(음, 그런 수첩이 한 권 있네요. 오셔서 이것에 본인 것이 맞는지 확인해주세요.)
- W** Thank you. I'll be there in an hour.
(감사합니다. 한 시간 뒤에 갈게요.)

어휘 + 표현

· **department** [dɪpɑ:rtmənt] ① 부서, 부처 · **guess** [ges] ① 짐작하다, 추측하다 · **leave** [li:v] ① 두고 오다[가다] (-left-left) · **main** [meɪn] ① 주된, 주 · **draw** [drɔ:] ① 그리다(-drew-drawn) · **such** [sʌtʃ] ① 그러한, 그런

03 답 ⑤

해설 자신의 여동생은 집안일을 전혀 하지 않고 자신만 집안일을 하는 것에 대해 정말 불공평하다고 느낀다는 말로 보아 남자의 심정이 ⑤ '속상한'임을 알 수 있다.
① 지랑스러운 ② 행복한 ③ 외로운 ④ 느긋한

SCRIPT + 해석

- W** John, what are you doing? You look busy.
(John, 뭐 하고 있어? 넌 바빠 보이네.)
- M** Hi, Jane. I'm cleaning the house.
(안녕, Jane. 난 집을 청소하고 있어.)
- W** Again? I remember you said you were cleaning the house two days ago.
(또? 난 네가 이틀 전에도 집을 청소하고 있다고 말한 걸 기억하는데.)
- M** Yeah. I do almost all the housework every day.
(응. 난 매일 거의 모든 집안일을 해.)
- W** You are such a nice son. Everyone should help his or her parents do the chores in the house.
(넌 정말 착한 아들이구나. 모든 사람들은 그들의 부모님이 집안일을 하시는 걸 도와야 해.)
- M** I know that but my sister doesn't do any housework at all. I feel that's so unfair.
(나도 그걸 알지만 내 여동생은 집안일을 전혀 하지 않아. 난 그게 정말 불공평하다고 느껴.)
- W** Relax, John. Maybe that's because you can do better than your sister.
(진정해, John. 그건 아마 네 여동생보다 네가 더 잘할 수 있기 때문일 거야.)

어휘 + 표현

· **housework** [haʊswɜ:k] ① 집안일 · **chore** [tʃɔ:r] (정기적으로 하는) ① 일 · **unfair** [ʌnfɛə] ① 부당한, 불공평한 · **relax** [rɪlæks] ① 진정하다, 안심하다

04 답 ④

해설 항공우편으로는 30달러이고, 선박우편으로는 10달러인데, 남자는 시간이 더 걸리더라도 선박우편이 자신에게 더 좋겠다고 했으므로 정답은 ④이다.

SCRIPT + 해석

- W** Good morning. May I help you?
(안녕하세요, 도와드릴까요?)
- M** Yes, please. I'd like to send this package to my brother in the U.S.
(네, 도와주세요. 저는 이 소포를 미국에 있는 동생에게 보내고 싶은데요.)