



STORY

자이스토리

한  
어  
40

듣기 총정리

모의고사

[25회]

1  
중

# 구성과 특징


## 01 12개 듣기 문제 유형 분석 - 최신 전국 듣기 능력 평가 + 서울시 중학 영어 내신 듣기 문제 유형 분석

- 최신 전국 시·도 교육청에서 공동 주관한 중1 영어 듣기 평가와 서울시 내신 중학 영어 듣기의 기출 문제를 12개 듣기 유형으로 철저히 분석하였습니다.
- **대표 기출+유형 연습 문제** : 12개 듣기 유형마다 대표적인 최신 기출 문제와 유형 연습 문제를 통해 유형을 익히게 하였습니다.
- **유형 분석** : 각 듣기 유형을 분석해 어떤 유형인지 친절하게 설명하였습니다.
- **문제 풀이 Tip** : 문제를 풀 때 주목해야 할 점이나 오답을 고르지 않도록 유의해야 할 점을 정리하였습니다.
- **유형 중요 어휘** : 각 유형에 잘 나오는 어휘들을 제공하여 익힐 수 있도록 하였습니다.
- **유형 중요 표현** : 유형에서 핵심이 되는 표현들을 해석과 함께 설명하였습니다.

유형 01 그림 정보 파악(작은 그림)

전체 12개 유형 중 1개


**01** 대표 기출 2024년 4월/3 전국 영어 듣기  
다음을 듣고, 폭도의 오늘 오후 날씨로 가장 적절한 것을 고르시오.



☞ 유형 분석 - 그림 정보 파악(작은 그림)  
- 지시문에서 묻는 것에 적절한 그림을 찾는 유형으로, 그림을 보고 차이점을 파악해야 한다.  
- 날씨 그림이 나오는 경우에는 날씨 관련 표현 어휘가 나오면 모자이크 모양이 나오는 경우는 무늬, 특징 등을 알아차려 꼭 나오므로 놓치지 말고 잘 들어야 한다.

☞ 문제 풀이 Tip  
1 날씨를 묻는 문제이면 지시문에서 묻고 있는 오후 날씨를 확인한다.  
2 단서는 보통 두 번 언급한다.  
3 선택지의 날씨 그림을 보면서 메모한다.

**02** 다음을 듣고, 'I'가 무엇인지 가장 적절한 것을 고르시오. 2024년 4월/1 전



☞ 유형 중요 어휘  
- dot 물방울무늬  
- circle 원  
- square 정사각형  
- stripe 줄무늬  
- triangle 삼각  
- windy 바람 부  
- rain 비가 내리다  
- sunny 화창한

☞ 유형 중요 표현  
- But, this afternoon, it will be clear and sunny. (하지만, 오늘 오후에는 맑고 화창할 것임)  
- 날씨를 나타내는 표현으로 반대되는 내용

## 02 듣기 발음 특강 + 듣기 발음 특강 모의고사 3회 - 틀리기 쉬운 발음에 대한 집중 학습

- **듣기 발음 특강** : 헷갈리기 쉬운 주요 발음 현상을 꼼꼼히 학습할 수 있도록 예문과 함께 설명하였습니다.
- ① [강세·동화·목음·축약], ② [연음·약화·탈락]
- **듣기 발음 특강 모의고사(3회, 20문항씩)** : 주요 발음 현상 강세, 동화, 목음, 축약, 연음, 약화, 탈락을 담은 간단한 연습 모의고사입니다.

듣기 발음 특강 ①

전체 12개 유형 중 1개

☞ 영어에서는 강하게 읽는 단어와 그렇지 않은 단어가 있는데, 이를 구분하는 것이 중요합니다.  
- would you는 [우드 유]가 아니라 [우유드 유]  
- hour는 '시간'을 뜻하는 단어인데, 철자 h가 들어있어서 [아워]로 발음합니다.  
- I'm은 [will]을 줄여서 쓴 것으로 중간의 [m]이 사라져서 [aɪm]으로 발음합니다.

① 문장에 리듬을 주는 **강세**  
- 강세를 나타내는 특징 음절, 문장의 특징 단어  
- 각각의 강세를 가진 단어가 모인 문장에서 리듬이 나타납니다.

☞ 다음을 잘 듣고 빈칸에 알맞은 단어를 써 보세요.

**01** ♪ What's the matter?  
I think I'm \_\_\_\_\_.

**02** ♪ What time is it now?  
It's \_\_\_\_\_ 5.

**03** ♪ How long will it take to fix the tire?  
It'll take about one \_\_\_\_\_.

## 03 듣기 유형 연습 모의고사 2회, 잘 틀리는 유형 모의고사 3회

- **듣기 유형 연습 모의고사** : 듣기 유형을 6개씩 모아 집중 연습할 수 있는 모의고사입니다.
- **잘 틀리는 유형 모의고사** : 잘 틀리는 유형 8개 만으로 구성된 모의고사입니다.

04회 듣기 유형 연습 모의고사

수목 유형

①70 그림 정보 파악(작은 그림) ①70 의도-이유 파악  
①70 언급하지 않은 것 찾기 ①70 순차 정보 파악  
①70 세부 내용 파악 ①70 장소-직업 파악

**01** 다음을 듣고, 'this'가 가리키는 것으로 가장 적절한 것을 고르시오. 2024년 4월/1 전



06회 잘 틀리는 유형 모의고사

수목 유형

①70 그림 정보 파악(작은 그림) ①70 의도-이유 파악  
①70 순차 정보 파악 ①70 세부 내용 파악  
①70 상황 파악 ①70 할 일 파악  
①70 그림 정보 파악(큰 그림) ①70 마지막에 어휘를 응용 찾기

**01** 대화를 듣고, 현재 시제를 고르시오.



## 04 듣기 실전+기출 모의고사 14회, 고난도 듣기 실전 모의고사 3회

- **듣기 실전+기출 모의고사**: 최신 중1 전국 듣기 능력 평가 기출 문제와 내신 기출 변형 문제로 구성하였습니다.
- **고난도 듣기 실전 모의고사**: 전국 듣기 능력 평가보다 어려운 표현, 긴 대본, 빠른 속도의 유형과 중2 전국 듣기 능력 평가 기출 문제로 구성하였습니다.
- **출처 표시**

- **2024년 4월 / 1**: 2024년 4월에 실시한 중1 영어 듣기 능력 평가 1번 문항
- **전국 영어 듣기 평가 기출**: 2020년 이전에 실시한 중1 영어 듣기 능력 평가 문항
- □: 내신 듣기 유형 기출 변형 문항



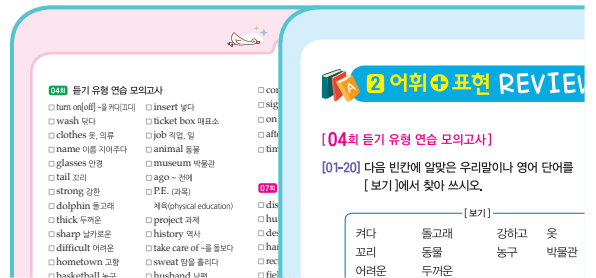
## 05 Dictation: 회차별 수록 - 듣기 어려운 발음 체크와 발음 현상, 중요 표현 체크

- **★ 듣기 어려운 발음 체크**: 정답을 찾는 데 핵심 단서가 되는 부분과 정확히 듣기 어려운 부분을 표시하였습니다.
- **■ 발음 현상**: 주의해야 하는 발음 현상을 체크합니다.
- **☑ 표현 체크**: 각 문제를 푸는 데 알아두어야 할 중요한 표현을 설명하였습니다.
- **미국식 영국식 발음 발음**: 우리 귀에 생소한 영국식 발음과 미국식 발음을 별도로 녹음하였습니다.



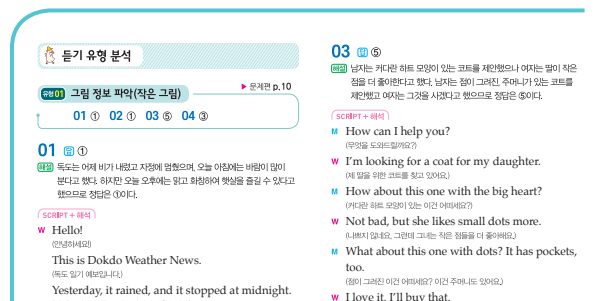
## 06 어휘 + 표현 PREVIEW, 어휘 + 표현 REVIEW 테스트

- **어휘 + 표현 PREVIEW**: 듣기 모의고사에 나올 중요한 어휘와 표현들을 미리 공부할 수 있도록 정리하였습니다.
- **어휘 + 표현 REVIEW**: 출제된 어휘를 정확히 공부했는지 확인할 수 있는 테스트 문제를 모의고사 회차별로 수록하였습니다.



## 07 정답 및 해설 - 모든 문장에 대한 꼼꼼한 해석과 명쾌하게 이해되는 완벽한 해설

- **해설**: 정답의 근거를 분명하고 명쾌하게 설명하였습니다.
- **SCRIPT + 해석**: 수록된 모든 대본, 모든 문장에 대한 해석을 제시하여 정확한 해석 능력을 기르도록 하였습니다.
- **어휘 + 표현**: 각 문항의 대본에 나오는 중요한 어휘와 표현들을 정리하였습니다.





**I 듣기 유형 분석  
+ 발음 특강 모의고사**

<b>1 어휘 + 표현 PREVIEW</b> .....	9
<b>1. 듣기 유형 분석</b>	
<b>유형 01</b> 그림 정보 파악 (작은 그림) .....	10
<b>유형 02</b> 의도 · 이유 파악 .....	11
<b>유형 03</b> 언급하지 않은 것 찾기 .....	12
<b>유형 04</b> 숫자 정보 파악 .....	13
<b>유형 05</b> 세부 내용 파악 .....	14
<b>유형 06</b> 심정 파악 .....	15
<b>유형 07</b> 할 일 · 한 일 파악 .....	16
<b>유형 08</b> 주제 파악 .....	17
<b>유형 09</b> 장소 · 직업 파악 .....	18
<b>유형 10</b> 그림 정보 파악 (큰 그림) .....	19
<b>유형 11</b> 부탁한 일 · 제안한 것 파악 .....	20
<b>유형 12</b> 마지막에 이어질 응답 찾기 .....	21
<b>2. 듣기 발음 특강, 듣기 발음 특강 모의고사</b>	
· 듣기 발음 특강 ① -강세·동화·묵음·축약 .....	22
<b>01회</b> 듣기 발음 특강 모의고사 .....	23
· 듣기 발음 특강 ② -연음·약화·탈락 .....	24
<b>02회</b> 듣기 발음 특강 모의고사 .....	25
<b>03회</b> 듣기 발음 특강 모의고사 .....	26
<b>1 어휘 + 표현 REVIEW</b>	
(유형01~듣기 발음 특강 모의고사 03회) .....	27

**II 듣기 유형 연습 모의고사  
+ 잘 틀리는 유형 모의고사**

<b>2 어휘 + 표현 PREVIEW</b> .....	29
<b>1. 듣기 유형 연습 모의고사</b>	
<b>04회</b> 듣기 유형 연습 모의고사 .....	30
DICTATION .....	32
<b>05회</b> 듣기 유형 연습 모의고사 .....	38
DICTATION .....	40
<b>2. 잘 틀리는 유형 모의고사</b>	
<b>06회</b> 잘 틀리는 유형 모의고사 .....	46
DICTATION .....	48
<b>07회</b> 잘 틀리는 유형 모의고사 .....	54
DICTATION .....	56
<b>08회</b> 잘 틀리는 유형 모의고사 .....	62
DICTATION .....	64
<b>2 어휘 + 표현 REVIEW(04~08회)</b> .....	70





### Ⅲ 듣기 실전 + 기출 모의고사

1. 듣기 실전+기출 모의고사	72
3 어휘 + 표현 PREVIEW	73
09회 듣기 실전 + 기출 모의고사	74
DICTATION	76
10회 듣기 실전 + 기출 모의고사	82
DICTATION	84
11회 듣기 실전 + 기출 모의고사	90
DICTATION	92
12회 듣기 실전 + 기출 모의고사	98
DICTATION	100
13회 듣기 실전 + 기출 모의고사	106
DICTATION	108
3 어휘 + 표현 REVIEW(09~13회)	114
2. 듣기 실전+기출 모의고사	116
4 어휘 + 표현 PREVIEW	117
14회 듣기 실전 + 기출 모의고사	118
DICTATION	120
15회 듣기 실전 + 기출 모의고사	126
DICTATION	128
16회 듣기 실전 + 기출 모의고사	134
DICTATION	136
17회 듣기 실전 + 기출 모의고사	142
DICTATION	144
18회 듣기 실전 + 기출 모의고사	150
DICTATION	152
4 어휘 + 표현 REVIEW(14~18회)	158

3. 듣기 실전+기출 모의고사	160
5 어휘 + 표현 PREVIEW	161
19회 듣기 실전 + 기출 모의고사	162
DICTATION	164
20회 듣기 실전 + 기출 모의고사	170
DICTATION	172
21회 듣기 실전 + 기출 모의고사	178
DICTATION	180
22회 듣기 실전 + 기출 모의고사	186
DICTATION	188
5 어휘 + 표현 REVIEW(19~22회)	194

### Ⅳ 고난도 듣기 실전 모의고사

6 어휘 + 표현 PREVIEW	197
23회 고난도 듣기 실전 모의고사	198
DICTATION	200
24회 고난도 듣기 실전 모의고사	206
DICTATION	208
25회 고난도 듣기 실전 모의고사	214
DICTATION	216
6 어휘 + 표현 REVIEW(23~25회)	222

**\* QR코드 활용:** 각 회차별로 유튜브 연결

- 전체 듣기, 문항별 듣기 파일 제공
- 영국식 발음, 1.0배속, 1.25배속, 1.5배속

**\* 홈페이지 듣기 MP3 파일 다운로드**

([www.book-sk.kr](http://www.book-sk.kr))

- 전체 듣기, 문항별 듣기 파일 제공
- 영국식 발음, 1.0배속, 1.25배속, 1.5배속

# Xi STORY 중학 영어 듣기 총정리 모의고사 학습 분석표 중1

- 모의고사 회차별 틀린 문제를 표시하면 잘 틀리는 문제 유형을 파악할 수 있습니다.
- 맞은 문제에 O, 틀린 문제에 X 표시하세요.

문항 번호	듣기 발음 특강 모의고사						듣기 유형 연습 모의고사				잘 틀리는 유형 모의고사			
	01회	01회	02회	02회	03회	03회	04회	04회	05회	05회	문제 유형	06회	07회	08회
	내용	표시	내용	표시	내용	표시	문제 유형	표시	문제 유형	표시		표시	표시	표시
01	강세		약화		강세		그림 정보 파악 ① (작은 그림)		심정 파악 ①		그림 정보 파악 ① (작은 그림)			
02	강세		약화		강세		그림 정보 파악 ② (작은 그림)		심정 파악 ②		그림 정보 파악 ② (작은 그림)			
03	묵음		약화		강세		그림 정보 파악 ③ (작은 그림)		할 일·한 일 파악 ①		그림 정보 파악 ③ (작은 그림)			
04	강세		탈락		강세		그림 정보 파악 ④ (작은 그림)		할 일·한 일 파악 ②		의도 파악			
05	묵음		연음		탈락		의도·이유 파악 ①		할 일·한 일 파악 ③		이유 파악			
06	동화		연음		동화		의도·이유 파악 ②		할 일·한 일 파악 ④		숫자 정보 파악 ①			
07	묵음, 강세		연음		탈락		의도·이유 파악 ③		주제 파악 ①		숫자 정보 파악 ②			
08	강세		약화		약화		의도·이유 파악 ④		주제 파악 ②		세부 내용 파악 ①			
09	동화		탈락		연음		언급하지 않은 것 찾기 ①		그림 정보 파악 ① (큰 그림)		세부 내용 파악 ②			
10	강세		탈락		묵음		언급하지 않은 것 찾기 ②		그림 정보 파악 ② (큰 그림)		세부 내용 파악 ③			
11	묵음		약화		약화		숫자 정보 파악 ①		그림 정보 파악 ③ (큰 그림)		심정 파악 ①			
12	강세		연음		묵음		숫자 정보 파악 ②		그림 정보 파악 ④ (큰 그림)		심정 파악 ②			
13	동화		약화		축약		숫자 정보 파악 ③		부탁한 일·제안한 것 파악 ①		할 일 파악 ①			
14	강세		탈락		연음		세부 내용 파악 ①		부탁한 일·제안한 것 파악 ②		할 일 파악 ②			
15	동화		탈락		축약		세부 내용 파악 ②		부탁한 일·제안한 것 파악 ③		그림 정보 파악 ① (큰 그림)			
16	묵음		연음		동화		세부 내용 파악 ③		부탁한 일·제안한 것 파악 ④		그림 정보 파악 ② (큰 그림)			
17	축약		연음		약화		세부 내용 파악 ④		마지막에 이어질 응답 찾기 ①		마지막에 이어질 응답 찾기 ①			
18	축약		탈락		동화		장소·직업 파악 ①		마지막에 이어질 응답 찾기 ②		마지막에 이어질 응답 찾기 ②			
19	축약		탈락		연음		장소·직업 파악 ②		마지막에 이어질 응답 찾기 ③		마지막에 이어질 응답 찾기 ③			
20	축약		연음		탈락		장소·직업 파악 ③		마지막에 이어질 응답 찾기 ④		마지막에 이어질 응답 찾기 ④			

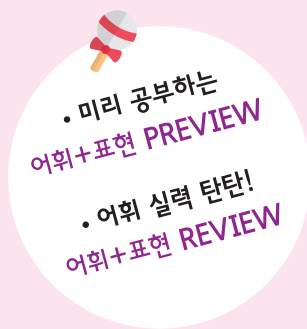


# I

## 듣기 유형 분석 + 발음 특강

### 1 듣기 유형 분석

최신 5개년 전국 시·도 교육청에서  
공동 주관한 중1 영어 듣기 평가와  
서울시 내신 중학 영어 듣기 유형을  
정밀 분석하였습니다.



- 유형 01 그림 정보 파악(작은 그림)
- 유형 02 의도 · 이유 파악
- 유형 03 언급하지 않은 것 찾기
- 유형 04 숫자 정보 파악
- 유형 05 세부 내용 파악
- 유형 06 심정 파악
- 유형 07 할 일 · 한 일 파악
- 유형 08 주제 파악
- 유형 09 장소 · 직업 파악
- 유형 10 그림 정보 파악(큰 그림)
- 유형 11 부탁한 일 · 제안한 것 파악
- 유형 12 마지막에 이어질 응답 찾기

### 2 듣기 발음 특강, 듣기 발음 특강 모의고사(3회)

- 듣기에 핵심 요소인 발음 현상을 ① 강세 · 동화 · 묵음 · 축약, ② 연음 · 약화 · 탈락을 예문과 함께 알기 쉽게 설명하였습니다.
- QR코드를 통해 발음을 들으며 완벽하게 훈련할 수 있습니다.

듣기 발음 특강 ① - 강세 · 동화 · 묵음 · 축약  
01회 듣기 발음 특강 모의고사(제한 시간: 5분)

듣기 발음 특강 ② - 연음 · 약화 · 탈락  
02회 듣기 발음 특강 모의고사(제한 시간: 5분)

03회 듣기 발음 특강 모의고사(제한 시간: 5분)  
[듣기 발음 특강 전체 문항 구성]



# 1 어휘+표현 PREVIEW

## 유형 01 그림 정보 파악(작은 그림)

- rain 비가 오다
- cloudy 구름 낀, 흐린
- ground 땅, 지면
- clear 맑은
- enjoy 즐기다
- sunshine 햇살
- insect 곤충
- daughter 딸

## 유형 02 의도·이유 파악

- air conditioner 에어컨
- trouble 문제
- work 작동하다
- heavy 무거운
- carry 나르다
- account 통장
- identification card 신분증

## 유형 03 언급하지 않은 것 찾기

- spring 봄
- marathon 마라톤
- front gate 정문
- take place 열리다
- sign up for 신청하다
- along ~를 따라
- successful 성공한
- prepare 준비하다

## 유형 04 숫자 정보 파악

- spaceship 우주선
- theater 영화관
- vacation 방학
- expensive 비싼
- original 원래의
- plan 계획하다
- stay 머무르다
- dormitory 기숙사

## 유형 05 세부 내용 파악

- orchestra 관현악단
- string (악기의) 줄, 현
- musical instrument 악기
- piece 조각
- university 대학교
- plate 접시
- be interested in ~에 흥미[관심]이 있다

## 유형 06 심정 파악

- remember 기억하다
- field trip 현장학습
- temple 절
- fast 빠르게
- be proud of ~를 자랑스러워하다
- practice 연습하다
- truth 진실

## 유형 07 할 일·한 일 파악

- draw 그리다
- art 미술, 예술
- search 찾아보다
- dinner 저녁 식사
- already 벌써, 이미
- dish 요리
- library 도서관
- uncle 삼촌

## 유형 08 주제 파악

- give away 나누어 주다
- often 자주, 종종
- waterfall 폭포
- saying 격언
- necessary 필요한
- own 자기의
- public transportation 대중교통

## 유형 09 장소·직업 파악

- exchange 교환하다
- bright 밝은
- information 정보
- tour 여행, 관광
- popular 인기 있는
- quiet 조용한
- keep ~ in mind ~을 명심하다

## 유형 10 그림 정보 파악(큰 그림)

- look for ~를 찾다
- next to ~옆에
- glad 기쁜
- round 둥근, 원형의
- name tag 명찰
- chair 의자
- turn 돌다
- hospital 병원

## 유형 11 부탁한 일·제한한 것 파악

- sports uniform 운동복
- feed 먹이를 주다
- twice 두 번
- perfect 완벽한
- problem 문제
- repair shop 수리점

## 유형 12 마지막에 이어질 응답 찾기

- gardening 정원 가꾸기
- cucumber 오이
- grow 기르다
- interesting 흥미로운
- festival 축제
- across from ~ 맞은 편에

## 01회 듣기 발음 특강 모의고사

- matter 문제
- taste 맛을 보다
- fix 고치다
- focus on ~에 집중하다
- receipt 영수증
- return 반환하다

## 02회 듣기 발음 특강 모의고사

- boring 지루한
- quarter 15분, 4분의 1
- look around 둘러보다
- dictionary 사전
- last 지난
- wallet 지갑

## 03회 듣기 발음 특강 모의고사

- return 반납하다
- clean 청소하다
- charity 자선단체
- history 역사
- bike 자전거
- ticket machine 매표기



유형 01

# 그림 정보 파악(작은 그림)

전체 or 문항별 듣기



## 01 대표 기출

2024년 4월/3 전국 영어 듣기

다음을 듣고, 독도의 오늘 오후 날씨로 가장 적절한 것을 고르시오.



W Hello! This is Dokdo Weather News. Yesterday, it rained, and it stopped at midnight.

It's windy this morning. But, this afternoon, it will be clear and sunny. You can enjoy the pretty sunshine in Dokdo.

### 유형 분석 - 그림 정보 파악(작은 그림)

- 지시문에서 묻는 것에 적절한 그림을 찾는 유형이다. 선택지의 그림을 보고 차이점을 파악해야 한다.
- 날씨 그림이 나오는 경우에는 날씨 관련 표현 어휘가, 모양이 나오는 경우에는 무늬, 특징 등을 알아차릴 수 있는 어휘가 꼭 나오므로 놓치지 말고 잘 들어야 한다.

### 문제 풀이 Tip

- 1 날씨를 묻는 문제이면 지시문에서 묻고 있는 정보(독도의 오늘 오후 날씨)를 확인한다.
- 2 단서는 보통 두 번 언급한다.
- 3 선택지의 날씨 그림을 보면서 메모하며 끝까지 듣는다.

### 유형 중요 어휘


- dot 물방울무늬
- circle 원
- square 정사각형
- stripe 줄무늬
- triangle 삼각형
- windy 바람 부는
- rain 비가 내리다
- sunny 화창한

### 유형 중요 표현

- But, this afternoon, it will be clear and sunny. (하지만, 오늘 오후에는 맑고 화창할 것입니다.)  
- 날씨를 나타내는 표현으로 반대되는 내용을 But으로 연결함

## 02 다음을 듣고, 'I'가 무엇인지 가장 적절한 것을 고르시오.

2024년 4월/1 전국 영어 듣기

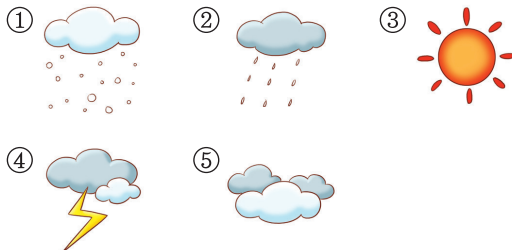


## 03 대화를 듣고, 여자가 구입할 코트로 가장 적절한 것을 고르시오.

2024년 4월/2 전국 영어 듣기



## 04 대화를 듣고, 부산의 이번 주말 날씨로 가장 적절한 것을 고르시오.





# 듣기 발음 특강 1

[강세 · 동화 · 묵음 · 축약]

- 영어에서는 강하게 읽는 단어와 그렇지 않은 단어들 섞여 리듬을 만들어냅니다. (강세)
- would you는 [우드 유]가 아니라 [우쥬]로 소리가 납니다. (동화)
- hour는 '시간'을 뜻하는 단어인데, 철자 h가 있지만 발음되지 않아서 [아워]로 발음됩니다. (묵음)
- I'll은 I will을 줄여서 쓴 것으로 중간의 [이]가 거의 안 들리게 [아이 윌]이 아니라 [아윌]로 발음됩니다. (축약)

## 1 문장에 리듬을 주는 강세

- 강세란 단어의 특정 음절, 문장의 특정 단어를 상대적으로 강하게 발음하여 강조를 하는 것이예요.
- 각각의 강세를 가진 단어가 모인 문장에서도 강조하고자 하는 단어들은 강하게 읽고 그렇지 않은 단어들은 약하게 읽습니다. 강세를 따라 말하다 보면 자연스럽게 영어의 리듬을 익힐 수 있어요.

● 강하게 발음    ● 약하게 발음

- He is sick in bed. (그는 아파서 누워있다.)
- I'll take you by car. (나는 너를 차로 데려다 줄게.)
- My favorite musician is Mozart. (내가 좋아하는 음악가는 모차르트야.)

## 2 소리가 바뀌는 동화

- 동화란 앞이나 뒤에 오는 다른 소리의 영향을 받아 소리가 바뀌는 것이예요.
- 이는 인접해 있는 소리를 닮아가려는 현상이예요.
- Did you have a bad dream? (악몽을 꿨니?) \* Do/Does/Did로 시작하는 의문문: 마지막에 억양을 올린다.  
[디드] [유] → [디쥬]
- Let me introduce my family. (저희 가족을 소개할게요.)  
[렛] [미] → [렘미]
- Didn't you take the bus today, Mike? (오늘 버스를 타지 않았니, Mike?)  
[디든트] [유] → [디든츄]

## 3 소리가 나지 않는 묵음

- 묵음이란 단어 속에 철자 상으로는 표기되나 실제로는 발음이 되지 않는 소리를 말해요.
- 이는 발음을 편하게 하면서도 단어의 의미를 살리려고 생긴 현상이예요.
- Does Mike know your phone number? (Mike는 네 전화번호를 아니?)  
[노우] → [k] 묵음
- How often do you play table tennis? (너는 얼마나 자주 탁구를 치니?)  
[오피] → [t] 묵음      \* Who/What/Why/When/Where/How로 시작하는 의문문: 마지막에 억양의 끝을 올리지 않는다.

## 4 줄여서 쓰는 축약

- 축약이란 말 그대로 줄여서 쓴 것으로 I'll(= I will), That's(= That is)와 같은 경우를 말해요.
- 이는 길게 말하지 않으려는 경향을 반영한 현상이예요.
- I'll make a sandwich. (나는 샌드위치를 만들 거야.)  
[아이] [윌] → [아윌]
- That's exactly what I wanted. (그게 바로 내가 원하던 것이야.)  
[댓] [이즈] → [댓츠]



01회

# 듣기 발음 특강

전체 or  
문항별  
듣기

## 모의고사

 [강세·동화·묵음·축약]

제한 시간  
5분

틀린  
개수

20

● 다음을 잘 듣고 빈칸에 알맞은 단어를 써 보세요.

01 W What's the matter?

M I think I'm \_\_\_\_\_.

02 M What time is it now?

W It's \_\_\_\_\_ 5.

03 W How long will it take to fix the tire?

M It'll take about one \_\_\_\_\_.

04 W What's wrong?

M I \_\_\_\_\_ my \_\_\_\_\_ in the restaurant.

05 W When are you going to leave?

M On \_\_\_\_\_ Eve.

06 W Did you make this coffee, too?

M Yes. Why \_\_\_\_\_ taste it?

07 W How are you getting there, Joe?

M I'll \_\_\_\_\_ there. It's not \_\_\_\_\_.

08 W What's wrong? You look bad.

M I can't really \_\_\_\_\_ my book.

09 W What can I do for you, sir?

M \_\_\_\_\_ bring me a glass of cold water?

10 M What is the best dish of this restaurant?

W We are \_\_\_\_\_ beef steak.

11 W What's up, Brian? You look very tired.

M I \_\_\_\_\_ sleep well last night.

12 W Where are you?

M I'm \_\_\_\_\_ to the concert hall now.

13 M Great. Would you like some dessert?

W Yes. \_\_\_\_\_ me the menu?

14 W Can I help you?

M Yes. I'm \_\_\_\_\_ a birthday cake.

15 M Hi, Jenny. I'm going home from school.

W Really? It's Saturday. \_\_\_\_\_ have classes today?

16 W Could I exchange it for another one?

M You can exchange it if you have the \_\_\_\_\_.

17 W Hi, Daniel. \_\_\_\_\_ wrong?

M My cell phone is broken.

18 M Why don't we visit him after school together?

W \_\_\_\_\_ a great idea.

19 W \_\_\_\_\_ in the hospital now.

M In the hospital? What happened?

20 M \_\_\_\_\_ had a headache from early this morning.

W I think you should see a doctor.





04회

# 듣기 유형 연습 모의고사

1.0배속, 1.25배속,  
1.5배속 듣기 파일

제한 시간  
18분

틀린  
개수

20


전체 or  
문항별  
듣기

## 수록 유형

- 유형01 그림 정보 파악(작은 그림)    유형02 의도·이유 파악
- 유형03 언급하지 않은 것 찾기    유형04 숫자 정보 파악
- 유형05 세부 내용 파악    유형06 장소·직업 파악


01 다음을 듣고, 'this'가 가리키는 것으로 가장 적절한 것을 고르시오.

전국 영어 듣기 평가 기출




02 다음을 듣고, 내일의 날씨로 가장 적절한 것을 고르시오.

전국 영어 듣기 평가 기출




03 대화를 듣고, Mary를 고르시오.



04 다음을 듣고, 'I'가 무엇인지 가장 적절한 것을 고르시오.

전국 영어 듣기 평가 기출



05 대화를 듣고, 남자의 마지막 말의 의도로 가장 적절한 것을 고르시오.

전국 영어 듣기 평가 기출

- ① 충고                    ② 위로                    ③ 축하
- ④ 거절                    ⑤ 승낙

06 대화를 듣고, 여자의 마지막 말의 의도로 가장 적절한 것을 고르시오.

전국 영어 듣기 평가 기출

- ① 칭찬                    ② 승낙                    ③ 축하
- ④ 위로                    ⑤ 거절

07 대화를 듣고, 남자가 공원에서 자전거를 탈 수 없는 이유로 가장 적절한 것을 고르시오.

전국 영어 듣기 평가 기출

- ① 자전거가 고장 나서
- ② 다리를 다쳐서
- ③ 자전거 도로가 아니어서
- ④ 공사 중이어서
- ⑤ 축제 기간 중이어서

08 대화를 듣고, 남자가 학교에 간 이유로 가장 적절한 것을 고르시오.

전국 영어 듣기 평가 기출

- ① 수업을 듣기 위해서
- ② 과제를 하기 위해서
- ③ 농구를 하기 위해서
- ④ 선생님을 만나기 위해서
- ⑤ 물건을 가져오기 위해서

09 다음을 듣고, 여자가 언급하지 않은 것을 고르시오.

전국 영어 듣기 평가 기출

- ① 이름                      ② 직업                      ③ 나이
- ④ 고향                        ⑤ 취미

10 다음을 듣고, 여자가 Jump Shoes에 대해 언급하지 않은 것을 고르시오.

전국 영어 듣기 평가 기출

- ① 무게                        ② 색상                        ③ 치수
- ④ 할인율                      ⑤ 가격

11 대화를 듣고, 남자가 지불해야 할 금액을 고르시오.

- ① \$1.15                      ② \$1.25                      ③ \$1.50
- ④ \$1.55                      ⑤ \$2.05

12 대화를 듣고, 두 사람이 만날 시각을 고르시오.

전국 영어 듣기 평가 기출

- ① 09:00 a.m.                ② 09:30 a.m.
- ③ 10:00 a.m.                ④ 10:30 a.m.
- ⑤ 11:30 a.m.

13 대화를 듣고, 두 사람이 만날 시각을 고르시오.

전국 영어 듣기 평가 기출

- ① 2:30 p.m.                    ② 3:00 p.m.
- ③ 3:30 p.m.                    ④ 4:00 p.m.
- ⑤ 4:30 p.m.

14 대화를 듣고, 남자가 이용할 교통수단으로 가장 적절한 것을 고르시오.

전국 영어 듣기 평가 기출

- ① 배                            ② 자동차                      ③ 비행기
- ④ 지하철                      ⑤ 고속열차

15 대화를 듣고, 남자의 장래 희망으로 가장 적절한 것을 고르시오.

전국 영어 듣기 평가 기출

- ① 작가                        ② 의사                        ③ 교사
- ④ 수의사                      ⑤ 동물 조련사

16 대화를 듣고, 여자의 장래 희망으로 가장 적절한 것을 고르시오.

전국 영어 듣기 평가 기출

- ① 교사                        ② 의사                        ③ 화가
- ④ 요리사                      ⑤ 문학 평론가

17 대화를 듣고, 남자가 이용할 교통수단으로 가장 적절한 것을 고르시오.

전국 영어 듣기 평가 기출

- ① 도보                        ② 기차                        ③ 자동차
- ④ 자전거                      ⑤ 지하철

18 대화를 듣고, 두 사람이 대화하는 장소로 가장 적절한 곳을 고르시오.

전국 영어 듣기 평가 기출

- ① 교실                        ② 복도                        ③ 행정실
- ④ 화장실                      ⑤ 운동장

19 대화를 듣고, 두 사람이 대화하는 장소로 가장 적절한 곳을 고르시오.

전국 영어 듣기 평가 기출

- ① 식당                        ② 영화관                      ③ 가구점
- ④ 음악실                      ⑤ 도서관

20 대화를 듣고, 여자의 직업으로 가장 적절한 것을 고르시오.

전국 영어 듣기 평가 기출

- ① 화가                        ② 배우                        ③ 작가
- ④ 경찰                        ⑤ 요리사



# 04회 Dictation

• MP3 파일을 들으며 다음 빈칸을 채우세요.

미국식 발음 녹음 영국식 발음 녹음

듣기 어려운 발음 체크 발음 현상 체크

## 01 그림 정보 파악(작은 그림)



다음을 듣고, 'this'가 가리키는 것으로 가장 적절한 것을 고르시오.



표현 체크

- **turn on/off**: ~을 켜다[끄다]
- 라디오, TV, 전기, 가스 따위를 켜고 끌 때 사용하는 표현

M When you **want to** wash your hands, you turn this on. Then, \_\_\_\_\_ will come out \_\_\_\_\_ this. You can also use this to wash the \_\_\_\_\_ or \_\_\_\_\_.

But don't forget to turn this off when you are not using this. What is this?

want to: 탈락 현상 [원트] [투] → [원투]

## 02 그림 정보 파악(작은 그림)

다음을 듣고, 내일의 날씨로 가장 적절한 것을 고르시오.



표현 체크


- **Here's the weather report.**: 날씨예보를 전해드립니다.
- 날씨에 맞는 그림을 고르는 유형에 나오는 표현

W Good morning. **Here's** the weather report. It's raining **a lot** now, but it's going to stop \_\_\_\_\_. After today's rain, it will be \_\_\_\_\_ tomorrow. The sky will not be \_\_\_\_\_ anymore. You can enjoy \_\_\_\_\_.

Here's: 축약 현상 [히얼] [이즈] → [히얼즈]  
a lot: 동화 현상 [어] [랏] → [얼랏]

## 03 그림 정보 파악(작은 그림)

대화를 듣고, Mary를 고르시오.



표현 체크

- **the girl with long hair**: 긴 머리의 소녀
- 인물을 묘사할 때 쓰는 표현

M Excuse me. I'm \_\_\_\_\_ a girl named Mary. Do you **know** her?

W Mary? There she is. **She's** wearing a \_\_\_\_\_.

And she's got glasses.

M Do you mean the girl with long hair?


W No. Her hair is \_\_\_\_\_.

M Oh, now \_\_\_\_\_ who Mary is. Thank you so much.

know: [k] 묵음 [노우]  
She's: 축약 현상 [쉬] [이즈] → [쉬즈]

## 04 그림 정보 파악(작은 그림)

다음을 듣고, 'I'가 무엇인지 가장 적절한 것을 고르시오.



### ☑ 표현 체크

- **I have ~ legs:** 저는 다리 ~개를 가지고 있습니다.
- 동물 그림 유형에 나오는 표현

M I have four legs and \_\_\_\_\_.  
I have thick skin. I also have very strong **and** sharp teeth.  
I can live \_\_\_\_\_ in the water \_\_\_\_\_ on the ground. What am I?

■ **and:** 탈락 현상  
[앤드] → [앤]

## 05 의도 파악

대화를 듣고, 남자의 마지막 말의 의도로 가장 적절한 것을 고르시오.

- ① 칭고      ② 위로      ③ 축하  
④ 거절      ⑤ 승낙

### ☑ 표현 체크

- **Sure.:** 물론.
- 승낙을 나타내는 표현

W Liam, look. I made **this soap** with my mom at home.

M What a cute ☆ \_\_\_\_\_!

W Yes. It's my \_\_\_\_\_ animal.

M It smells good. I want to make one. Is it difficult to make?

W No. It's easy. We're making \_\_\_\_\_ this Saturday. Would you like to \_\_\_\_\_?

M Sure! See you on Saturday, then.

■ **this soap:** 탈락 현상  
[디스] [쑤] → [디쑤]

## 06 의도 파악



대화를 듣고, 여자의 마지막 말의 의도로 가장 적절한 것을 고르시오.

- ① 칭찬      ② 승낙      ③ 축하  
④ 위로      ⑤ 거절

### ☑ 표현 체크

- **I'd love to, but I can't.:** 그러고 싶지만 그럴 수 없어. - 거절을 나타내는 표현

M Wow. There are many ☆ \_\_\_\_\_ in front of the store!

W Oh. They're **waiting** for the \_\_\_\_\_ ice cream.

The new store is \_\_\_\_\_ free ice cream.

M Do you want to get some? You like ice cream.

W I'd love to, but I can't. I have to go to a swimming lesson now.

■ **waiting:** 약화 현상  
미국식: [웨이팅] → [웨이링] / 영국식: [웨이팅]

## 07 이유 파악

대화를 듣고, 남자가 공원에서 자전거를 탈 수 없는 이유로 가장 적절한 것을 고르시오.

- ① 자전거가 고장 나서  
② 다리를 다쳐서  
③ 자전거 도로가 아니어서  
④ 공사 중이어서  
⑤ 축제 기간 중이어서

### ☑ 표현 체크

- **will be held:** 개최될[열릴] 것이다
- 어떤 행사나 축제에 대해 말할 때 쓰는 표현

W Excuse me. You \_\_\_\_\_ your **bike in** the park today.

M Really? Why not?

W We are having a Kimchi ☆ \_\_\_\_\_ here.

M Oh, sorry! \_\_\_\_\_ there are so many people.

W That's right. The festival will be held until this Friday.

M Oh, I see. I should find another place then.

■ **bike in:** 연음 현상  
[바이크] [인] → [바이킨]

## 08 이유 파악



대화를 듣고, 남자가 학교에 간 이유로 가장 적절한 것을 고르시오.

- ① 수업을 듣기 위해서
- ② 과제를 하기 위해서
- ③ 농구를 하기 위해서
- ④ 선생님을 만나기 위해서
- ⑤ 물건을 가져오기 위해서

표현 체크

- **Did you ~ ?**: 년 ~했었니?  
- 이유를 직접적으로 말하게 하는 표현

- W Hojun, where are you going?  
M Hi, Jenny. I'm going home from school.  
W Really? It's **Saturday**.  
Did you \_\_\_\_\_ today?  
M No, I \_\_\_\_\_ with my friends.  
W Oh, how was the game?  
M It was really fun.

■ Saturday: 약화 현상  
미국식: [쌔터데이] → [쌔러데이] /  
영국식: [쌔터데이]

## 09 언급하지 않은 것 찾기

다음을 듣고, 여자가 언급하지 않은 것을 고르시오.

- ① 이름      ② 직업      ③ 나이
- ④ 고향      ⑤ 취미

표현 체크

- **My hobby is ~**: 제 취미는 ~입니다.  
- 인물에 대해 언급하지 않은 것을 찾는 유형에 잘 나오는 표현

- W Hello, nice to **meet you**. I'm Jessica Houston. I am your new English \_\_\_\_\_.  
My \_\_\_\_\_ is Sydney, Australia. My hobby is taking \_\_\_\_\_.  
Let's have lots of fun \_\_\_\_\_.

■ meet you: 약화 현상  
[미트] [유] → [미츄]

## 10 언급하지 않은 것 찾기

다음을 듣고, 여자가 Jump Shoes에 대해 언급하지 않은 것을 고르시오.

- ① 무게      ② 색상      ③ 치수
- ④ 할인을      ⑤ 가격

표현 체크

- **get ~% off**: ~% 할인을 받다  
- 구체적인 내용을 파악할 때 중요한 표현

- W Hi, everyone. This is Amy from Happy Shopping.  
Today, I'm \_\_\_\_\_ Jump Shoes!  
They're only 400g. Very good for \_\_\_\_\_!  
The shoes **come in** \_\_\_\_\_ and \_\_\_\_\_.  
Buy now and get 20% off. So, they're only \$24.  
To order, call us at \_\_\_\_\_ - \_\_\_\_\_ - \_\_\_\_\_!

■ come in: 연음 현상  
[컴] [인] → [커민]

## 11 숫자 정보 파악

대화를 듣고, 남자가 지불해야 할 금액을 고르시오.

- ① \$1.15      ② \$1.25      ③ \$1.50
- ④ \$1.55      ⑤ \$2.05

표현 체크

- **Then insert \$1.50 ~**: 그러면 1달러 50센트를 ~에 넣으세요.  
- 금액을 언급한 표현

- W May I **help you**?  
M Yes, I want to know \_\_\_\_\_ use this ticket machine. I want to buy 1 ticket for me.  
W First, press this \_\_\_\_\_. Then insert \$1.50 into the \_\_\_\_\_.  
M I'm sorry, did you say 1 dollar and 50 cents?  
W Yes. That's right.  
M I see. Thank you so much.

■ help you: 연음 현상  
[헬프] [유] → [헬퓨]

## 12 숫자 정보 파악

대화를 듣고, 두 사람이 만날 시각을 고르시오.

- ① 09:00 a.m.      ② 09:30 a.m.  
 ③ 10:00 a.m.      ④ 10:30 a.m.  
 ⑤ 11:30 a.m.

☑ 표현 체크

- **a little early**: 좀 이른  
 - 시각 문제에서 중요한 단서가 되는 표현

- W Sam, \_\_\_\_\_ a gift for Mother's Day?  
 M No. What **about you**?  
 W Not yet. Why don't we \_\_\_\_\_ together?  
 M Okay. \_\_\_\_\_ tomorrow morning at 10.  
 W Um... **That's** a little early for me. Can we meet at 10:30 a.m.?  
 M No problem. See you tomorrow.

- **about you**: 동화+연음 현상  
 [어바웃] [유] → [어바우츄]
- **That's**: 축약 현상  
 [댓] [이즈] → [댓츠]

## 13 숫자 정보 파악



대화를 듣고, 두 사람이 만날 시각을 고르시오.

- ① 2:30 p.m.      ② 3:00 p.m.  
 ③ 3:30 p.m.      ④ 4:00 p.m.  
 ⑤ 4:30 p.m.

☑ 표현 체크

- **on one's way to**: ~으로 가는 길[도중]에  
 - 장소나 위치를 나타내는 표현

[Cell phone Rings.]

- M Hello, Jessica!  
 W Hey, Sam! Where are you?  
 M **I'm** on my way to the concert hall now.  
 W I'm going there, too. But I will be a **little** late.  
 M No worries. It's 4 o'clock \_\_\_\_\_.  
 W Then, \_\_\_\_\_ at 4:30 \_\_\_\_\_  
 \_\_\_\_\_ the ticket box.  
 M Okay.

- **I'm**: 축약 현상  
 [아이] [엠] → [아임]
- **little**: 약화 현상  
 미국식: [리틀] → [리틀] /  
 영국식: [리틀]

## 14 세부 내용 파악

대화를 듣고, 남자가 이용할 교통수단으로 가장 적절한 것을 고르시오.

- ① 배      ② 자동차      ③ 비행기  
 ④ 지하철      ⑤ 고속열차

☑ 표현 체크

- **by car**: 차를 타고, 자동차로  
 - 교통수단을 나타내는 표현

- M \_\_\_\_\_, mom. **I'm** going to the museum.  
 W How are you \_\_\_\_\_, Joe?  
 M I'll walk there. It's not far.  
 W But it's raining outside. I'll **take you** by car.  
 M Thanks. That will be great.

- **I'm**: 축약 현상  
 [아이] [엠] → [아임]
- **take you**: 연음 현상  
 [테이크] [유] → [테이크유]



## 15 세부 내용 파악

대화를 듣고, 남자의 장래 희망으로 가장 적절한 것을 고르시오.

- ① 작가      ② 의사      ③ 교사  
④ 수의사    ⑤ 동물 조련사

☑ 표현 체크

• **What do you want to be in the future?**: 장래에 뭐가 되고 싶니?  
- 장래 희망을 물어볼 때 쓰는 표현

- M What do you want to be in the future?  
W Well, I'm  \_\_\_\_\_ animals.  
So I'd like to be a vet.  
M Right. I know you always \_\_\_\_\_  
\_\_\_\_\_ street animals.  
W Yes. What about you? **What is** your dream?  
M I like reading and writing stories.  
I want to  \_\_\_\_\_ great stories for children, but my dad wants me to be a teacher.

■ I'd: 축약 현상  
[아이] [우드] → [아이드]  
■ What is: 연음+약화 현상  
[왓] [이즈] → [와리즈]

## 16 세부 내용 파악

대화를 듣고, 여자의 장래 희망으로 가장 적절한 것을 고르시오.

- ① 교사      ② 의사      ③ 화가  
④ 요리사    ⑤ 문학 평론가

☑ 표현 체크

• **That's my dream job!**: 그게 내 꿈의 직업이야!  
- 장래 희망을 말할 때 쓰는 표현

- W Hey, Justin. Do you want to try my \_\_\_\_\_?  
I made it.  
M Sure, thanks. [*Pause*] It's so delicious. Did you really \_\_\_\_\_?  
W Yes, I did. You know I \_\_\_\_\_.  
M You are really good. You should be a cook.  
W **That's** my dream job!

■ That's: 축약 현상  
[댓] [이즈] → [댓츠]

## 17 세부 내용 파악




대화를 듣고, 남자가 이용할 교통수단으로 가장 적절한 것을 고르시오.

- ① 도보      ② 기차      ③ 자동차  
④ 자전거    ⑤ 지하철

☑ 표현 체크

• **I will walk there**: 난 그곳에 걸어갈 거야  
- 특정 장소에 어떻게 가는지 말하는 표현

- M How will you go to Jake's \_\_\_\_\_ party, Stella?  
W I will **walk** there after my piano  \_\_\_\_\_.  
How about you?  
M My mom said she would take me there \_\_\_\_\_.  
W Okay, see you at the party.  
M See you there.

■ walk: [I] 묵음  
[웁]

## 18 장소 파악

대화를 듣고, 두 사람이 대화하는 장소로 가장 적절한 곳을 고르시오.

- ① 교실      ② 복도      ③ 행정실  
④ 화장실    ⑤ 운동장

☑ 표현 체크

- **We just came back from P.E. class.**: 저희는 막 체육 수업에서 돌아왔어요.  
- 방금 한 행동을 설명하는 표현
- **let's begin the class.**: 수업을 시작합니다  
- 장소에 대한 단서를 제공하는 표현

- W Why is it so \_\_\_\_\_ in this room?  
M We just came back from P.E. class.  
We are still ☆ \_\_\_\_\_.  
W Please open the windows and let's begin the class.  
M Okay, Ma'am.  
W **Move your** desks into groups of four.  
Let's start our \_\_\_\_\_.

■ **move your**: 연음 현상  
[무브] [유얼] → [무뷰얼]

## 19 장소 파악

대화를 듣고, 두 사람이 대화하는 장소로 가장 적절한 곳을 고르시오.

- ① 식당      ② 영화관      ③ 가구점  
④ 음악실    ⑤ 도서관

☑ 표현 체크

- **I'm looking for ~**: 저는 ~을 찾고 있습니다  
- 가게에 물건을 사러 갔을 때 쓰는 표현

- M Welcome to Brown Wood. Can I help you?  
W Hi. **I'm** looking for a \_\_\_\_\_ for four people.  
M These are all ☆ \_\_\_\_\_ dinner tables.  
W Which one is the **most popular**?  
M This one is. People really like the \_\_\_\_\_, and it's not \_\_\_\_\_.  
W Good. I really like the \_\_\_\_\_, too.

■ **I'm**: 축약 현상  
[아이] [엠] → [아임]

■ **most popular**: 탈락 현상  
[모스트] [파펠러] → [모스파펠러]

## 20 직업 파악

대화를 듣고, 여자의 직업으로 가장 적절한 것을 고르시오.

- ① 화가      ② 배우      ③ 작가  
④ 경찰      ⑤ 요리사

☑ 표현 체크

- **Could you tell me about your book?**: 당신의 책에 대해 제게 이야기해줄 수 있나요?  
- 직업을 추측할 수 있는 표현

- M ☆ \_\_\_\_\_ on your new book, Ms. Holmes.  
*The Chocolate Box* is now a number one \_\_\_\_\_.  
W Thank you.  
M **Could you** tell me about your book?  
W Sure. **It's** a love story about my husband and me.  
M That's sweet. When did you start \_\_\_\_\_ your book?  
W Two years ago.

■ **Could you**: 동화 현상  
[쿠드] [유] → [쿠쥬]

■ **It's**: 축약 현상  
[잇] [이즈] → [잇츠]





## 2 어휘 표현 REVIEW

### [04회 듣기 유형 연습 모의고사]

[01-20] 다음 빈칸에 알맞은 우리말이나 영어 단어를 [보기]에서 찾아 쓰시오.

[보기]

커다	돌고래	강하고	옷
꼬리	동물	농구	박물관
어려운	두꺼운		
named	history	dishes	glasses
machine	hometown	press	husband
sweating	soap		

- 01 turn this on 이것을 \_\_\_\_\_
- 02 thick skin \_\_\_\_\_ 피부
- 03 wash the clothes \_\_\_\_\_ 을 빨다
- 04 a cute dolphin 귀여운 \_\_\_\_\_
- 05 a long tail 긴 \_\_\_\_\_
- 06 difficult to make 만들기 \_\_\_\_\_
- 07 played basketball \_\_\_\_\_ 를 했다
- 08 my favorite animal  
내가 가장 좋아하는 \_\_\_\_\_
- 09 go to the museum \_\_\_\_\_ 에 가다
- 10 very strong and sharp teeth  
매우 \_\_\_\_\_ 날카로운 이빨
- 11 접시를 닦다 wash the \_\_\_\_\_
- 12 내 고향 my \_\_\_\_\_
- 13 안경을 쓰다 wear \_\_\_\_\_
- 14 이 매표기 this ticket \_\_\_\_\_
- 15 우리의 역사 프로젝트 our \_\_\_\_\_ project
- 16 이 비누를 만들었다 made this \_\_\_\_\_
- 17 1번을 누르다 \_\_\_\_\_ number 1
- 18 여전히 땀을 흘리고 있는 still \_\_\_\_\_
- 19 제 남편과 저에 대한  
about my \_\_\_\_\_ and me
- 20 Mary라는 이름의 소녀 a girl \_\_\_\_\_ Mary

### [05회 듣기 유형 연습 모의고사]

[21-38] 다음 빈칸에 알맞은 우리말이나 영어 단어를 [보기]에서 찾아 쓰시오.

[보기]

불쌍한	잘못	쓰레기	보내다
충분한	디자인하다		거의
놀이공원	타다	놓치지	
traditional	elderly	cheap	excited
volunteers	ducks	surprise	badminton

- 21 my fault 내 \_\_\_\_\_
- 22 design clothes 옷을 \_\_\_\_\_
- 23 almost new \_\_\_\_\_ 새 것인
- 24 collect litter and bottles  
\_\_\_\_\_ 와 병을 줍다
- 25 spend time with him  
그와 함께 시간을 \_\_\_\_\_
- 26 have enough time \_\_\_\_\_ 시간이 있다
- 27 go to the amusement park  
\_\_\_\_\_ 에 가다
- 28 won't miss it  
그것을 \_\_\_\_\_ 않을 것이다
- 29 ride special bikes  
특별한 자전거를 \_\_\_\_\_
- 30 take care of poor dogs  
\_\_\_\_\_ 강아지들을 돌보다
- 31 신이 나 보이다 look \_\_\_\_\_
- 32 한국 전통 음식 \_\_\_\_\_ Korean food
- 33 오리들을 보다 see the \_\_\_\_\_
- 34 매우 저렴한 very \_\_\_\_\_
- 35 노인분들을 위해 for the \_\_\_\_\_ people
- 36 깜짝 파티 the \_\_\_\_\_ party
- 37 이 배드민턴 라켓 this \_\_\_\_\_ racket
- 38 다른 자원봉사자들과 함께  
with other \_\_\_\_\_

**[06회 잘 틀리는 유형 모의고사]**

[39-50] 다음 빈칸에 알맞은 우리말이나 영어 단어를 [보기]에서 찾아 쓰시오.

[보기]			
말다툼	상징	다쳤다	위치
카메라	재능		
clouds	treatment	signal	smell
actor	posters		

- 39 our school symbol 우리 학교의 \_\_\_\_\_
- 40 buy a new camera 새 \_\_\_\_\_ 를 사다
- 41 hurt my foot 내 발을 \_\_\_\_\_
- 42 have an argument \_\_\_\_\_ 을 하다
- 43 show him your talent  
그에게 너의 \_\_\_\_\_ 을 보여주다
- 44 ask them the location  
그들에게 \_\_\_\_\_ 를 묻다
- 45 많은 구름 a lot of \_\_\_\_\_
- 46 냄새가 정말 좋다 \_\_\_\_\_ so good
- 47 배우보다는 rather than a(n) \_\_\_\_\_
- 48 치료를 좀 받다 get some \_\_\_\_\_
- 49 신호등 앞에서 at the traffic \_\_\_\_\_
- 50 포스터를 좀 그리다 draw some \_\_\_\_\_

**[07회 잘 틀리는 유형 모의고사]**

[51-62] 다음 빈칸에 알맞은 우리말이나 영어 단어를 [보기]에서 찾아 쓰시오.

[보기]			
파괴하다	장례식	새우	긍정적으로
순갈	선물		
object	rectangular	squirrels	kick
keeper	discuss		

- 51 how many scoops 몇 \_\_\_\_\_
- 52 had the funeral \_\_\_\_\_ 을 치렀다
- 53 destroy buildings 건물들을 \_\_\_\_\_

- 54 think positively \_\_\_\_\_ 생각하다
- 55 your birthday gift 네 생일 \_\_\_\_\_
- 56 a shrimp burger \_\_\_\_\_ 버거 하나
- 57 공을 차다 \_\_\_\_\_ the ball
- 58 이 경기의 목적 the \_\_\_\_\_ of this game
- 59 골키퍼를 제외하고 except the \_\_\_\_\_
- 60 다람쥐에게 먹이를 주다 feed the \_\_\_\_\_
- 61 그 문제에 대해 상의하다  
\_\_\_\_\_ the matter
- 62 직사각형의 경기장에서  
on a(n) \_\_\_\_\_ field

**[08회 잘 틀리는 유형 모의고사]**

[63-74] 다음 빈칸에 알맞은 우리말이나 영어 단어를 [보기]에서 찾아 쓰시오.

[보기]			
독감	도둑	양파	돌아오다
아내	감독		
jeans	reviews	underwater	glass
desk	answer		

- 63 saw the thief \_\_\_\_\_ 을 봤다
- 64 catch the flu \_\_\_\_\_ 에 걸리다
- 65 with my wife 내 \_\_\_\_\_ 와 함께
- 66 an onion bagel \_\_\_\_\_ 베이글 한 개
- 67 return to Phoenix 피닉스로 \_\_\_\_\_
- 68 a director of animation movies  
만화영화 \_\_\_\_\_
- 69 책상 위에 on the \_\_\_\_\_
- 70 우유 한 잔 a(n) \_\_\_\_\_ of milk
- 71 영화평을 읽다 read movie \_\_\_\_\_
- 72 물속에서 숨쉬다 breathe \_\_\_\_\_
- 73 내 전화를 받다 \_\_\_\_\_ to my call
- 74 청바지를 입다  
wear a pair of blue \_\_\_\_\_



06회

잘 틀리는 유형

모의고사

1.0배속, 1.25배속,  
1.5배속 듣기 파일

제한 시간  
18분

틀린  
개수


20

전체 or  
문항별  
듣기

수록 유형


- 유형01 그림 정보 파악(작은 그림)    유형02 의도·이유 파악
- 유형03 숫자 정보 파악                유형04 세부 내용 파악
- 유형05 심정 파악                      유형06 할 일 파악
- 유형07 그림 정보 파악(큰 그림)    유형08 마지막에 이어질 응답 찾기

01 대화를 듣고, 현재 시각을 고르시오.




02 대화를 듣고, 남자가 설명하는 티셔츠로 가장 적절한 것을 고르시오.

전국 영어 듣기 평가 기출



03 다음을 듣고, 오늘의 날씨로 가장 적절한 것을 고르시오.

전국 영어 듣기 평가 기출



04 대화를 듣고, 여자의 마지막 말의 의도로 가장 적절한 것을 고르시오.

- ① 질책                    ② 칭찬                    ③ 거절
- ④ 감사                    ⑤ 권유

05 대화를 듣고, 남자가 카메라를 사지 못한 이유로 가장 적절한 것을 고르시오.

- ① 가격이 너무 비싸서
- ② 조작법이 너무 어려워서
- ③ 디자인이 마음에 안 들어서
- ④ 전자제품 매장이 문을 닫아서
- ⑤ 새로 나온 모델이 너무 많아서

06 대화를 듣고, 여자가 구입한 사과의 개수를 고르시오.

- ① 3개                      ② 10개                    ③ 15개
- ④ 40개                    ⑤ 45개

07 대화를 듣고, 여자가 받을 거스름돈을 고르시오.

- ① \$2.50                    ② \$5.00                    ③ \$7.50
- ④ \$10.00                    ⑤ \$17.50

08 대화를 듣고, 두 사람이 뮤지컬을 보러 갈 요일을 고르시오.

- ① 목요일                    ② 금요일                    ③ 토요일
- ④ 일요일                    ⑤ 월요일

09 다음을 듣고, 전화 메시지의 내용과 일치하지 않는 것을 고르시오.

① Who: Jack  
 ② What: Having a party  
 ③ When: This Friday  
 ④ Where: At Hailey's house  
 ⑤ Why: To congratulate on Ryan's birthday

10 대화를 듣고, 여자의 장래 희망으로 가장 적절한 것을 고르시오.

- ① 가수                    ② 배우                    ③ 의사
- ④ 교사                    ⑤ 영화감독

11 대화를 듣고, 남자의 심정으로 가장 적절한 것을 고르시오.

- ① 기쁨                      ② 실망스러움    ③ 기대됨
- ④ 섭섭함                    ⑤ 혼란스러움

12 대화를 듣고, 남자의 심정으로 가장 적절한 것을 고르시오.

- ① angry                      ② nervous        ③ excited
- ④ sad                         ⑤ anxious

13 대화를 듣고, 여자가 대화 직후에 할 일로 가장 적절한 것을 고르시오.

- ① 버스에 탄다.
- ② 지갑을 새로 산다.
- ③ 분실물 센터에 간다.
- ④ 버스 회사에 전화한다.
- ⑤ 인터넷으로 전화번호를 확인한다.


14 대화를 듣고, 두 사람이 토요일에 할 일로 가장 적절한 것을 고르시오. 전국 영어 듣기 평가 기출

- ① 분리수거 하기            ② 동물 사진 찍기
- ③ 클럽 가입하기            ④ 포스터 그리기
- ⑤ 지구에게 편지 쓰기

15 대화를 듣고, 여자가 가려고 하는 장소를 고르시오.



16 다음 그림의 상황에 가장 적절한 대화를 고르시오.



- ①                      ②                      ③                      ④                      ⑤

[17-20] 대화를 듣고, 남자의 마지막 말에 이어질 여자의 응답으로 가장 적절한 것을 고르시오.

전국 영어 듣기 평가 기출

17 Woman: \_\_\_\_\_

- ① Nice to meet you.
- ② I'd love to, but I can't.
- ③ No, I don't have one.
- ④ Thank you for your advice.
- ⑤ Oh, I'm sorry to hear that.

18 Woman: \_\_\_\_\_

- ① I'm 14 years old.
- ② I'll go there by train.
- ③ I'm doing my homework.
- ④ I had some delicious seafood.
- ⑤ I'll join the swimming camp.

19 Woman: \_\_\_\_\_


- ① Sure. I will.
- ② Nice to meet you.
- ③ Who's calling, please?
- ④ I'm sorry to hear that.
- ⑤ I had a very good time.

20 Woman: \_\_\_\_\_

- ① Don't worry about it.
- ② Sorry to hear that.
- ③ Three times a week.
- ④ I play it at the gym.
- ⑤ Of course. Here you are.



01 대화를 듣고, 남자가 배우고 싶어 하는 운동으로 가장 적절한 것을 고르시오.



02 대화를 듣고, 여자가 원하는 선물로 가장 적절한 것을 고르시오.



03 다음을 듣고, 금요일의 날씨로 가장 적절한 것을 고르시오.

2023년 9월/3 전국 영어 듣기



04 대화를 듣고, 남자가 한 마지막 말의 의도로 가장 적절한 것을 고르시오.

2021년 9월/4 전국 영어 듣기

- ① 위로                      ② 사과                      ③ 축하
- ④ 칭찬                      ⑤ 제안

05 다음을 듣고, 남자가 엄마에 대해 언급하지 않은 것을 고르시오.

전국 영어 듣기 평가 기출

- ① 직업                      ② 귀가 시간                      ③ 외모
- ④ 고향                      ⑤ 취미

06 대화를 듣고, 남자가 일을 끝내야 하는 시각을 고르시오.

- ① 4:40                      ② 4:50                      ③ 5:00
- ④ 5:10                      ⑤ 5:20

07 대화를 듣고, 남자의 장래 희망으로 가장 적절한 것을 고르시오.

전국 영어 듣기 평가 기출

- ① 가수                      ② 교사                      ③ 작가
- ④ 의사                      ⑤ 제빵사

08 대화를 듣고, 남자의 심정으로 가장 적절한 것을 고르시오.

전국 영어 듣기 평가 기출

- ① 설렘                      ② 화남                      ③ 부러움
- ④ 수줍음                      ⑤ 지루함

09 대화를 듣고, 여자가 대화 직후에 할 일로 가장 적절한 것을 고르시오.

2022년 9월/9 전국 영어 듣기

- ① 방 청소하기                      ② 이불 정리하기
- ③ 과일 구입하기                      ④ 샌드위치 만들기
- ⑤ 남편에게 전화하기

10 대화를 듣고, 무엇에 관한 내용인지 가장 적절한 것을 고르시오.

2022년 9월/10 전국 영어 듣기

- ① 동아리 홍보                      ② 공연 팀 모집
- ③ 교복 구매 공지                      ④ 급식 메뉴 안내
- ⑤ 댄스 대회 취소

11 다음을 듣고, 서점의 위치와 영업시간을 알기 위해 눌러야 할 버튼을 고르시오.

- ① 1    ② 2    ③ 3    ④ 4    ⑤ \*

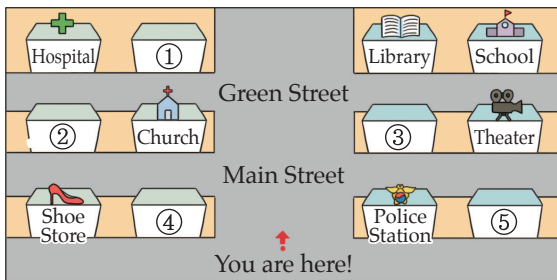
12 대화를 듣고, 남자가 주말에 평창에 간 이유로 가장 적절한 것을 고르시오. 전국 영어 듣기 평가 기출

- ① 스키를 타기 위해서  
 ② 얼음낚시를 하기 위해서  
 ③ 풍경 사진을 찍기 위해서  
 ④ 올림픽을 홍보하기 위해서  
 ⑤ 영화 촬영장을 구경하기 위해서

13 대화를 듣고, 두 사람이 대화하는 장소로 가장 적절한 곳을 고르시오. 2021년 4월/13 전국 영어 듣기

- ① 병원            ② 동물원            ③ 옷가게  
 ④ 우체국          ⑤ 음식점

14 대화를 듣고, Dream Bank의 위치로 가장 알맞은 것을 고르시오. 전국 영어 듣기 평가 기출



15 대화를 듣고, 여자가 남자에게 부탁한 일로 가장 적절한 것을 고르시오. 2021년 4월/15 전국 영어 듣기

- ① 표 예매하기            ② 선물 구입하기  
 ③ 거실 청소하기          ④ 음식 준비하기  
 ⑤ 친구 초대하기

16 대화를 듣고, 남자가 여자에게 제안한 것으로 가장 적절한 것을 고르시오. 2022년 4월/16 전국 영어 듣기

- ① 봉사활동 하기            ② 집안 청소하기  
 ③ 학원 등록하기            ④ 학생증 만들기  
 ⑤ 교복 수선하기

17 대화를 듣고, 남자가 휴일에 한 일로 가장 적절한 것을 고르시오. 2022년 4월/17 전국 영어 듣기

- ① 꽃 심기            ② 창문 닦기            ③ 그림 그리기  
 ④ 뮤지컬 보기      ⑤ 친구 만나기

18 대화를 듣고, 여자의 직업으로 가장 적절한 것을 고르시오. 2021년 9월/18 전국 영어 듣기

- ① 서예가            ② 경찰관            ③ 웹툰 작가  
 ④ 테니스 선수      ⑤ 비행기 조종사

[19-20] 대화를 듣고, 남자의 마지막 말에 이어질 여자의 응답으로 가장 적절한 것을 고르시오.

19 Woman: \_\_\_\_\_

- ① You can say that again.  
 ② I can't play soccer well.  
 ③ That's very kind of you.  
 ④ What a good player you are!  
 ⑤ You really like to play soccer.

20 Woman: \_\_\_\_\_

- ① Can you join me?  
 ② New Year's Eve is coming.  
 ③ I don't know how to get there.  
 ④ I'm going to take a lot of pictures.  
 ⑤ I hope you have a good time there.





23회

고난도 듣기 실전

모의고사

전체 or 문항별 듣기

1.0배속, 1.25배속, 1.5배속 듣기 파일

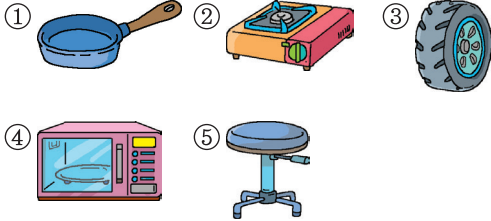
제한 시간 20분

틀린 개수


20

01 다음을 듣고, 'this'가 가리키는 것으로 가장 적절한 것을 고르시오.

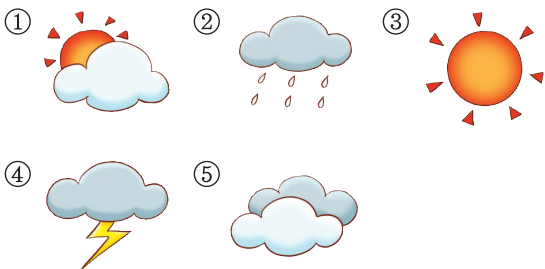
전국 영어 듣기 평가 기술



02 대화를 듣고, 내용과 일치하는 그림을 고르시오.



03 다음을 듣고, 내일 오전의 날씨로 가장 적절한 것을 고르시오.



04 대화를 듣고, 남자가 한 마지막 말의 의도로 가장 적절한 것을 고르시오.

2022년 4월/4 전국 영어 듣기

- ① 항의 ② 거절 ③ 축하 ④ 위로 ⑤ 허락

05 대화를 듣고, 여자가 제주도에 가져갈 물건으로 언급되지 않은 것을 고르시오.

- ① 모자 ② 자외선 차단제 ③ 카메라 ④ 선글라스 ⑤ 수영복

06 대화를 듣고, 현재 시각을 고르시오.

- ① 9:15 ② 9:30 ③ 9:45 ④ 10:15 ⑤ 10:45

07 대화를 듣고, 남자의 생일 파티가 열리는 요일을 고르시오.

- ① Monday ② Wednesday ③ Thursday ④ Friday ⑤ Saturday

08 대화를 듣고, 여자의 심정으로 가장 적절한 것을 고르시오.

- ① 초조함 ② 행복함 ③ 실망스러움 ④ 미안함 ⑤ 무서움

09 대화를 듣고, 남자가 오늘 할 일로 언급되지 않은 것을 고르시오.

- ① 영화 보기 ② 피자 먹기 ③ 우유 사기 ④ 신발 사기 ⑤ 서점 가기

10 다음을 듣고, 여자가 하는 말의 내용으로 가장 적절한 것을 고르시오.

2024년 4월/10(중2) 전국 영어 듣기

- ① 게임 규칙 설명 ② 미술 수업 소개 ③ 전통 놀이 시연 ④ 지역 축제 홍보 ⑤ 학급 행사 안내

11 다음 표를 보면서 대화를 듣고, 내용과 일치하지 않는 것을 고르시오.

Reservation		
①	Date	Monday, January 4th
②	Time	1:40
③	Seat	2 / Non-smoking
④	Name	Annie
⑤	Phone No.	015-934-5072

12 대화를 듣고, 남자가 반지를 사지 않는 이유로 가장 적절한 것을 고르시오.

- ① 가격이 비싸서      ② 사이즈를 몰라서
- ③ 청혼할 때 사려고      ④ 신상품이 아니어서
- ⑤ 디자인이 안 예뻐서

13 대화를 듣고, 두 사람이 대화하고 있는 장소로 가장 적절한 곳을 고르시오.

- ① 옷 가게      ② 교실      ③ 수영장
- ④ 안경점      ⑤ 수족관

14 다음 그림의 상황에 가장 적절한 대화를 고르시오.



- ①      ②      ③      ④      ⑤

15 대화를 듣고, 여자가 남자에게 부탁한 일로 가장 적절한 것을 고르시오. 2024년 4월/15 (중2) 전국 영어 듣기

- ① 집 청소하기      ② 자료 조사하기
- ③ 화면 수리하기      ④ 노트북 가져오기
- ⑤ 음료수 주문하기

16 대화를 듣고, 남자가 여자에게 제안한 것으로 가장 적절한 것을 고르시오. 2020년 6월/16 전국 영어 듣기

- ① 풍선 불기      ② 수박 자르기
- ③ 초대장 만들기      ④ 케이크 사기
- ⑤ 테이블 정리하기

17 대화를 듣고, 남자가 지난 주말에 한 일로 가장 적절한 것을 고르시오. 2024년 4월/4 (중2) 전국 영어 듣기

- ① 시 쓰기 동아리 참석하기
- ② 작가와의 만남 참여하기
- ③ 랩 오디션 신청하기
- ④ 자작곡 녹음하기
- ⑤ 도서 대여하기

18 대화를 듣고, 남자의 직업으로 가장 적절한 것을 고르시오. 2020년 6월/18 전국 영어 듣기

- ① 경찰관      ② 소방관      ③ 요리사
- ④ 미술 교사      ⑤ 잡지 기자

[19-20] 대화를 듣고, 여자의 마지막 말에 이어질 남자의 응답으로 가장 적절한 것을 고르시오.

19 Man: \_\_\_\_\_

- ① I know what you mean.
- ② I will take a taxi to go there.
- ③ It is very easy to spell my name.
- ④ There are two Ls in my first name.
- ⑤ I will arrive at the restaurant at 6.

20 Man: \_\_\_\_\_

- ① He will get better soon.
- ② Please give my jacket back.
- ③ I want you to pass the exam.
- ④ Sorry. I was absent yesterday.
- ⑤ OK. Don't break your promise.





## 듣기 유형 분석

### 유형 01 그림 정보 파악(작은 그림)

▶ 문제편 p.10

01 ① 02 ① 03 ⑤ 04 ③

### 01 답 ①

**해설** 독도는 어제 비가 내렸고 자정에 멈췄으며, 오늘 아침에는 바람이 많이 분다고 했다. 하지만 오늘 오후에는 맑고 화창하여 햇살을 즐길 수 있다고 했으므로 정답은 ①이다.

#### SCRIPT + 해석

**W** Hello!

(안녕하세요)

This is Dokdo Weather News.

(독도 일기 예보입니다.)

Yesterday, it rained, and it stopped at midnight.

(어제는 비가 내렸고, 비는 자정에 멈췄습니다.)

It's windy this morning.

(오늘 아침에는 바람이 많이 분습니다.)

But, this afternoon, it will be clear and sunny.

(하지만, 오늘 오후에는 맑고 화창할 것입니다.)

You can enjoy the pretty sunshine in Dokdo.

(여러분은 독도에서 보기 좋은 햇살을 즐길 수 있습니다.)

#### 어휘 + 표현

· rain [rein] ㉠ 비가 내리다 · stop [stap] ㉠ 멈추다 · midnight [mɪdnàit] ㉠ 자정 · windy [wɪndi] ㉠ 바람이 많이 부는 · clear [kliə] ㉠ 맑은 · sunny [sʌni] ㉠ 화창한 · enjoy [ɪndʒɔɪ] ㉠ 즐기다 · pretty [prɪti] ㉠ 보기 좋은, 멋진, 예쁜 · sunshine [sʌnʃaɪn] ㉠ 햇살, 햇빛

### 02 답 ①

**해설** 6개의 다리를 가진 곤충으로 땅 밑이나 나무 안에 집을 짓고 살며, 여왕이 있는 집단 속에서 함께 일하며 사는 것은 ① '개미'이다.

#### SCRIPT + 해석

**W** I'm a small insect.

(저는 작은 곤충입니다.)

I have 6 legs.

(저는 6개의 다리를 가지고 있습니다.)

I usually make homes under the ground or inside a tree.

(저는 보통 땅 밑이나 나무 안에 집을 지어요.)

I live in large groups with a queen.

(저는 여왕과 함께 큰 집단 속에서 살아요.)

I work together with others to get food.

(저는 식량을 얻기 위해 다른 이들과 함께 일해요.)

What am I?

(저는 무엇일까요?)

#### 어휘 + 표현

· insect [ɪnsɛkt] ㉠ 곤충 · leg [leg] ㉠ 다리 · usually [juːʒuəli] ㉠ 보통 · under [ʌndə] (prep) ~ 아래에 · ground [graʊnd] ㉠ 땅, 지면 · inside [ɪnsaɪd] (prep) ~ 안에 · queen [kwɪn] ㉠ 여왕

### 03 답 ⑤

**해설** 남자는 커다란 하트 모양이 있는 코트를 제안했으나 여자는 딸이 작은 점을 더 좋아한다고 했다. 남자는 점이 그려진 주머니가 있는 코트를 제안했고 여자는 그것을 사겠다고 했으므로 정답은 ⑤이다.

#### SCRIPT + 해석

**M** How can I help you?

(무엇을 도와드릴까요?)

**W** I'm looking for a coat for my daughter.

(제 딸을 위한 코트를 찾고 있어요.)

**M** How about this one with the big heart?

(커다란 하트 모양이 있는 이건 어떠세요?)

**W** Not bad, but she likes small dots more.

(나쁘지 않네요, 그런데 그녀는 작은 점들을 더 좋아해요.)

**M** What about this one with dots? It has pockets, too.

(점이 그려진 이건 어떠세요? 이건 주머니도 있어요.)

**W** I love it. I'll buy that.

(맘에 들어요. 그걸로 살게요.)

#### 어휘 + 표현

· look for ~을 찾다 · daughter [dɔ:tə] ㉠ 딸 · heart [hɑ:t] ㉠ 하트 (모양) · dot [dɒt] ㉠ 점 · pocket [pɒkɪt] ㉠ 주머니

### 04 답 ③

**해설** 금요일인 오늘의 부산 날씨는 흐리고 바람이 분다고 했지만 주말에는 맑고 화창할 거라고 했으므로 정답은 ③이다.

#### SCRIPT + 해석

**W** It's Friday! I'd like to go on a trip this weekend.

(금요일이네! 난 이번 주말에 여행을 가고 싶어.)

**M** Where would you like to go?

(어디로 가고 싶은데?)

**W** I want to go to Busan.

(부산에 가고 싶어.)

**M** Sounds great.

(좋겠다.)

**W** But will the weather there be fine?

(그런데 거기 날씨가 좋을까?)

**M** The weather report says it will be cloudy and windy today, but clear and sunny on the weekend.

(일기예보에서 오늘은 구름이 끼고 바람이 불겠지만 주말에는 맑고 화창할 거라고 했어.)

**W** Oh, wonderful!

(오, 환상적인데!)

#### 어휘 + 표현

· go on a trip 여행갈 거다 · weekend [wi:kɛnd] ㉠ 주말 · weather [wéðə] ㉠ 날씨, 일기 · weather report 일기예보

01 ④ 02 ③ 03 ④ 04 ④

01 답 ④

**해설** 여자는 자신이 머무는 방의 에어컨이 작동하지 않는다고 했고 남자는 바로 확인해보겠다고 하면서 문제를 일으켜 죄송하다며 ④ '사과했다'.

SCRIPT + 해석

- W** Excuse me.  
(실례합니다.)
- M** Good evening, ma'am. What can I do for you?  
(안녕하세요, 손님. 무엇을 도와드릴까요?)
- W** Well, the air conditioner in my room doesn't work.  
(음, 제 방에 있는 에어컨이 작동하지 않아요.)
- M** I see. Can you tell me your room number, please?  
(그렇군요, 손님의 방 번호를 저에게 말씀해주시겠어요?)
- W** I'm in room 301.  
(저는 301번 방에 있습니다.)
- M** I will check it out right away. Sorry for the trouble.  
(제가 지금 바로 확인해보겠습니다. 문제를 일으켜 죄송합니다.)

어휘 + 표현

- **air conditioner** [ɛər kəndiʃənər] ㉠ 에어컨 · **work** [wɜ:k] ㉠ (기계, 장치 등이) 작동하다, 가능하다 · **check** [tʃek] ㉠ 확인하다
- **right away** 곧바로, 즉시 · **trouble** [trʌbl] ㉠ 문제

02 답 ③

**해설** 남자가 상자가 무거워서 옮기지 못하고 여자도 도와주겠다고 했다. 이에 대해 남자는 ③ '감사'를 표현했다.

SCRIPT + 해석

- W** Hi, Jason. What are you doing here?  
(안녕, Jason. 여기서 뭐하고 있어?)
- M** I want to move this box, but it is too heavy.  
(이 상자를 옮기고 싶은데, 너무 무거워.)
- W** Oh, let me help you. Where are you going?  
(오, 내가 도와줄게. 너 어디로 갈 거야?)
- M** I need to take it to the classroom.  
(이걸 교실로 가져가야 돼.)
- W** Alright. Let's carry it together.  
(알겠어. 같이 옮기자.)
- M** Thank you for helping me.  
(도와줘서 고마워.)

어휘 + 표현

- **move** [mu:v] ㉠ 옮기다 · **heavy** [hɛvi] ㉠ 무거운
- **classroom** [klæsru:(m)] ㉠ 교실 · **carry** [kæri] ㉠ 나르다, 운반하다

03 답 ④

**해설** 케이크를 좀 더 먹겠다고 묻는 남자에게 여자는 배가 부르다며 거절했으므로 정답은 ④이다.

SCRIPT + 해석

- M** Try this cake. My mom made it.  
(이 케이크 좀 먹어봐. 우리 엄마가 만드셨어.)
- W** Thanks. It looks delicious. [Pause] Wow! It tastes really good.  
(고마워. 맛있어 보인다. [잠시/후] 우아! 맛이 정말 좋은걸.)
- M** Would you like some more?  
(좀 더 먹을래?)
- W** No, thanks. I'm really full.  
(고맙지만 됐어. 난 정말 배불러.)
- M** Then do you want something cold to drink?  
(그러면 차가운 음료 좀 줄까?)
- W** Just water, please. Thanks.  
(그냥 물이면 돼. 고마워.)

어휘 + 표현

- **try** [traɪ] ㉠ 써보다, 해보다, 먹어보다 · **full** [fʊl] ㉠ 배부른

04 답 ④

**해설** 통장을 만들려면 신분증이 필요한데, 남자는 신분증이 들어 있는 지갑을 두고 왔다고 했으므로 정답은 ④이다.

SCRIPT + 해석

- W** May I help you?  
(도와드릴까요?)
- M** Yes, I'd like to open an account.  
(네. 통장을 만들고 싶은데요.)
- W** OK. Can I see your identification card?  
(알겠습니다. 신분증 좀 볼 수 있을까요?)
- M** Sure. [Pause] Oh, I forgot to bring my wallet. The card is in it.  
(그럼요. [잠시/후] 아, 제가 지갑 가져오는 걸 깜빡했네요. 신분증은 그 안에 있는데.)
- W** I'm sorry but you can't open a bank account without it.  
(죄송합니다만 신분증 없이는 통장을 만들 수 없습니다.)

어휘 + 표현

- **account** [əkaʊnt] ㉠ 계좌 · **identification card** 신분증
- **wallet** [wɒlɪt] ㉠ 지갑 · **without** [wiðaʊt] ㉠ (prep) ~ 없이

01 ④ 02 ③ 03 ③ 04 ③

01 답 ④

**해설** 학교 마라톤 행사는 4월 14일에 열리고, 출발 지점인 학교 정문에서 시작해 총 5km를 뛸 것이라고 했으며 학교 홈페이지에서 신청할 수 있다고 했다. ④ '도착 지점은 언급하지 않았다'.

SCRIPT + 해석

- W** This spring we'll have the School Marathon Event.  
(이번 봄에 우리는 학교 마라톤 행사를 할 것입니다.)
- It will take place on April 14th.**  
(그런 4월 14일에 열릴 것입니다.)

M What will you cook?

(너 무엇을 요리할 거야?)

W I'll make pasta.

(나는 파스타를 만들 거야.)

어휘 + 표현

- festival [fɛstəvəl] ㉠ 축제 · activity [æktɪvəti] ㉠ 활동
- join [dʒɔɪn] ㉠ 참여하다 · contest [kɑntest] ㉠ 대회
- cook [kuk] ㉠ 요리사, ㉡ 요리하다

03 답 2

해설 여자가 현금 또는 신용카드 중 어느 것으로 지불할 것인지를 묻고 있으므로 ㉡ '신용카드를 하겠습니다.'가 가장 적절한 대답이다.

- ① 아니요, 됐습니다.
- ③ 나의 삼촌을 보러 갑시다.
- ④ 샐러드는 10달러입니다.
- ⑤ 저는 엄마에게 크리스마스 카드를 쓰고 있어요.

SCRIPT + 해석

[Telephone rings.] [전화기가 울린다.]

W Uncle Ben's Pizza. How can I help you?

(Uncle Ben's Pizza입니다. 무엇을 도와드릴까요?)

M Hi, I'd like to order a large cheese pizza, please.

(안녕하세요, 큰 치즈 피자 한판을 주문하고 싶습니다.)

W That'll be 20 dollars. May I take your address?

(20달러입니다. 주소를 알려주시겠어요?)

M It's 15 Wilson Street, across from the City Hall.

(Wilson가 15번지이고, 시청 맞은편에 있어요.)

W Okay. Will you pay by cash or credit card?

(네, 지불은 현금으로 하시겠어요, 신용카드로 하시겠어요?)

M Credit card, please. (신용카드를 하겠습니다.)

어휘 + 표현

- address [ædres] ㉠ 주소 · across from ~ 맞은 편에, ~ 건너편에
- City Hall 시청 · pay [peɪ] ㉠ 지불하다 · cash [kæʃ] ㉠ 현금
- credit card 신용카드

04 답 2

해설 배낭을 잃어버린 여자에게 남자가 그 배낭이 어떻게 생겼는지 물었으므로

- ② '그건 크고 빨간색이에요.'라고 대답하는 것이 적절하다.
- ① 그건 제 것이예요.
- ③ 저는 이 파란 가방이 마음에 들어요.
- ④ 저는 배낭을 사고 싶어요.
- ⑤ 저는 가방에서 그것을 찾아냈어요.

SCRIPT + 해석

M What can I do for you? (무엇을 도와드릴까요?)

W I lost my backpack. (저는 제 배낭을 잃어버렸어요.)

M When did you lose it? (언제 그것을 잃어버렸죠?)

W I left it in the subway yesterday.

(저는 어제 그것을 지하철에 놓고 내렸어요.)

M OK. What does it look like? (알았어요. 그게 어떻게 생겼죠?)

W It is big and red. (그건 크고 빨간색이에요.)

어휘 + 표현

- backpack [bækpæk] ㉠ 배낭 · lose [lu:z] ㉠ 잃어버리다, 잃다
- leave [li:v] ㉠ 두고 가다(-left-left)

01 회 듣기 발음 특강 모의고사

▶ 문제편 p.23

01 회 듣기 발음 특강 모의고사 정답

- |                     |                 |                |
|---------------------|-----------------|----------------|
| 01 lost             | 02 10, to       | 03 hour        |
| 04 left, jacket     | 05 Christmas    | 06 don't, you  |
| 07 walk, far        | 08 focus, on    | 09 Would, you  |
| 10 famous, for      | 11 couldn't     | 12 on, my, way |
| 13 Could, you, show | 14 looking, for |                |
| 15 Did, you         | 16 receipt      | 17 What's      |
| 18 That's           | 19 He's         | 20 I've        |

01 답 lost

W What's the matter? (무슨 문제가 있습니까?)

M I think I'm lost. (길을 잃은 것 같아요.)

02 답 10, to

M What time is it now? (지금 몇 시입니까?)

W It's 10 to 5. (4시 50분입니다.)

03 답 hour

W How long will it take to fix the tire?

(타이어를 수리하는 데 얼마나 걸릴까요?)

M It'll take about one hour. (약 한 시간쯤 걸릴 거예요.)

04 답 left, jacket

W What's wrong? (뭐가 잘못됐니?)

M I left my jacket in the restaurant.

(음식점에 내 재킷을 두고 왔어.)

05 답 Christmas

W When are you going to leave? (언제 떠날 예정입니까?)

M On Christmas Eve. (크리스마스이브예요.)

06 답 don't, you

W Did you make this coffee, too? (네가 이 커피도 만들었니?)

M Yes. Why don't you taste it? (네, 그것을 맛보는 게 어때요?)

07 답 walk, far

W How are you getting there, Joe?

(Joe, 너는 어떻게 거기에 갈거니?)

M I'll walk there. It's not far. (거기에 걸어서 갈 거야. 멀지 않아.)

08 답 focus, on

W What's wrong? You look bad. (뭐가 잘못됐니? 안 좋아 보여.)

M I can't really focus on my book.

(난 정말 내 책에 집중을 할 수가 없어.)

09 답 Would, you

W What can I do for you, sir? (손님, 무엇을 도와드릴까요?)

M Would you bring me a glass of cold water?

(차가운 물 한 잔 가져다주시겠어요?)

## 10 **famous, for**

**M** What is the best dish of this restaurant?  
(이 식당 최고의 음식은 무엇인가요?)

**W** We are famous for beef steak.  
(우리는 소고기 스테이크로 유명합니다.)

## 11 **couldn't**

**W** What's up, Brian? You look very tired.  
(무슨 일이야, Brian? 너 정말 피곤해보여.)

**M** I couldn't sleep well last night.  
(나 어젯밤에 잠을 잘 못 잤어.)

## 12 **on, my, way**

**W** Where are you? (너 어디에 있니?)

**M** I'm on my way to the concert hall now.  
(지금 콘서트장으로 가고 있어.)

## 13 **Could, you, show**

**M** Great. Would you like some dessert?  
(잘됐네요. 후식을 좀 드시겠어요?)

**W** Yes. Could you show me the menu?  
(네, 제게 메뉴를 보여주시겠어요?)

## 14 **looking, for**

**W** Can I help you? (무엇을 도와 드릴까요?)

**M** Yes. I'm looking for a birthday cake.  
(네, 저는 생일 케이크를 찾고 있어요.)

## 15 **Did, you**

**M** Hi, Jenny. I'm going home from school.  
(안녕, Jenny. 난 학교에서 집에 가는 중이야.)

**W** Really? It's Saturday. Did you have classes today?  
(정말? 토요일인데. 오늘 수업이 있었니?)

## 16 **receipt**

**W** Could I exchange it for another one?  
(이걸 다른 걸로 바꿀 수 있나요?)

**M** You can exchange it if you have the receipt.  
(영수증이 있으시면 교환 가능합니다.)

## 17 **What's**

**W** Hi, Daniel. What's wrong? (안녕, Daniel. 무슨 일이니?)

**M** My cell phone is broken. (내 휴대 전화가 고장 났어.)

## 18 **That's**

**M** Why don't we visit him after school together?  
(학교가 끝나고 우리가 함께 그를 방문하는 게 어때?)

**W** That's a great idea. (그거 좋은 생각이다.)

## 19 **He's**

**W** He's in the hospital now. (그는 지금 병원에 있어.)

**M** In the hospital? What happened? (병원에서 무슨 일이 있었니?)

## 20 **I've**

**M** I've had a headache from early this morning.  
(나는 오늘 아침 일찍부터 머리가 아팠어.)

**W** I think you should see a doctor.  
(내 생각에 너는 병원에 가봐야 할 것 같아.)

14 듣기 총정리 모의고사 (중1)

## 02 회 듣기 발음 특강 모의고사

▶ 문제편 p.25

### 02 회 듣기 발음 특강 모의고사 정답

- |                   |                      |                      |
|-------------------|----------------------|----------------------|
| 01 pretty         | 02 matter            | 03 quarter           |
| 04 around         | 05 good, idea        | 06 like, it          |
| 07 Look, at       | 08 little            | 09 forgot, to, bring |
| 10 went, to       | 11 writer            | 12 made, it          |
| 13 waiting, for   | 14 practiced, tennis |                      |
| 15 want, to, play | 16 is, it            |                      |
| 17 get, up        | 18 test, tomorrow    |                      |
| 19 straight, two  | 20 interested, in    |                      |

## 01 **pretty**

**W** Was it an interesting movie? (그건 재밌는 영화였어?)

**M** Actually, it was pretty boring. (사실 꽤 지루했어.)

## 02 **matter**

**W** Can you help me, please? (저 좀 도와주시겠어요?)

**M** Sure. What is the matter? (물론이죠. 무슨 일인가요?)

## 03 **quarter**

**W** What time is it now? (지금 몇 시야?)

**M** Let me see. It's a quarter to 10. (어디 보자. 9시 45분이야.)

## 04 **around**

**W** What will you do there? (넌 거기서 무엇을 할 거야?)

**M** I'll look around the city. (난 그 도시를 둘러볼 거야.)

## 05 **good, idea**

**W** How about taking a bus or a taxi?  
(버스나 택시를 타는 게 어때?)

**M** Hmm... I don't think it's a good idea.  
(음... 그건 좋은 생각이 아닌 것 같아.)

## 06 **like, it**

**M** How about this one? (이건 어떠세요?)

**W** I like it. Do you have size 6? (좋네요. 6사이즈가 있나요?)

## 07 **Look, at**

**M** Excuse me, where can I find a dictionary?  
(실례합니다. 사전을 어디서 찾을 수 있나요?)

**W** Look at section A. (A 구역을 보세요.)

## 08 **little**

**W** What's the matter with you? (무슨 문제가 있나요?)

**M** I have a headache and a little fever.  
(저는 두통이 있고 약간 열도 있어요.)

## 09 **forgot, to, bring**

**W** Can I see your identification card?  
(신분증을 볼 수 있을까요?)

**M** Sure. Oh. I forgot to bring my wallet.  
(물론이죠. 오, 제가 지갑을 갖고 오는 것을 깜빡했어.)

## 10 **went, to**

**W** Minsu, what did you do last weekend?  
(Minsu, 지난 주말에 무엇을 했니?)

- W** I can't remember.  
(기억이 안 나요.)
- M** Did you look for it in your backpack?  
(가방 안에서 그것을 찾아보았니?)
- W** Yes, I did. But I couldn't find it.  
(네, 찾아봤어요. 하지만 그것을 못 찾았어요.)
- M** It must be somewhere in your room. Did you ask your mom about it?  
(네 방 어딘가에 꼭 있을 거야. 엄마께 그것에 대해 여쭙봤니?)
- W** She didn't answer my call.  
(엄마는 제 전화를 받지 않으셨어요.)

**어휘 + 표현**

- **leave**[li:v] ㉠ 놓아두다 · **look for** ~을 찾다

**18** ㉠ ㉡

- 해설** 여행 안내서를 찾는 남자가 몇 권의 책을 빌릴 수 있냐고 물어봤으므로 ㉠ '한 번에 세 권을 대출할 수 있습니다.'라고 답하는 게 적절하다.
- ① 이곳에서 책을 읽을 수 있습니다.  
② 어디로 여행을 갈지 모르겠어요.  
③ 책을 일주일 동안 빌릴 수 있습니다.  
④ 죄송하지만 저는 책을 팔지 않습니다.

**SCRIPT + 해석**

- W** Good afternoon, can I help you?  
(안녕하세요, 도와드릴까요?)
- M** Yes, please. I'm looking for a travel guide book.  
(네, 여행 안내서를 찾고 있어요.)
- W** Where do you plan to go?  
(어디를 여행할 계획인가요?)
- M** I'll go to Europe this summer.  
(이번 여름에 유럽에 갈 겁니다.)
- W** Good. Then go to the bookshelf No. 7.  
(좋아요, 그러면 7번 책장으로 가 보세요.)
- M** Thanks. How many books can I borrow?  
(고맙습니다. 제가 몇 권의 책을 빌릴 수 있나요?)
- W** You can check out 3 books at a time.  
(한 번에 세 권을 대출할 수 있습니다.)

**어휘 + 표현**

- **bookshelf**[bʊkʃelf] ㉠ 책장 · **borrow**[bɔ:rou] ㉡ 빌리다  
· **check out** 대출하다

**19** ㉠ ①

- 해설** 스쿠버다이빙을 좋아하는 여자에게 다이빙을 하면 무엇을 보는지 물어보았으므로 ① '다양한 종류의 물고기들을 볼 수 있어.'라고 대답하는 게 가장 자연스럽다.
- ② 날씨가 좋을 때 나는 다이빙을 가.  
③ 너와 다이빙하러 가게 되어서 기뻐.  
④ 사실 나는 다이빙하러 가는 것을 좋아하지 않아.  
⑤ 스쿠버다이빙을 배우는 것은 어렵지 않아.

**SCRIPT + 해석**

- M** What is your favorite hobby?  
(네가 가장 좋아하는 취미가 뭐니?)
- W** I love scuba diving.  
(스쿠버다이빙을 좋아해.)

- M** Really? That sounds fun, but a little scary.  
(정말? 그거 재미있을 것 같긴 한데 약간 무섭겠다.)
- W** It isn't scary after you get used to breathing underwater.  
(물속에서 숨 쉬는 것에 익숙해지면 무섭지 않아.)
- M** I see. What do you see when you go diving?  
(그래, 다이빙하면 뭐가 보이니?)
- W** I can see many kinds of fish.  
(다양한 종류의 물고기들을 볼 수 있어.)

**어휘 + 표현**

- **favorite**[feivərit] ㉠ 가장 좋아하는 · **hobby**[hɒbi] ㉡ 취미  
· **scary**[skɛ(:)əri] ㉠ 무서운 · **get used to** ~에 익숙해지다

**20** ㉠ ④

- 해설** 약속시간에 늦은 여자에게 얼마나 걸리는지 물어봤으므로 ④ '10분 후에 도착할 거야.'라고 걸리는 시간을 알려주는 대답이 적절하다.
- ① 교통사고가 났어요.      ② 끝마치는 데 1시간 걸릴 거야.  
③ 너 여기 6시까지 와야 해.      ⑤ 널 보기를 고대하고 있어.

**SCRIPT + 해석**

- [Cell phone rings.]  
[휴대 전화가 울린다.]
- M** Where are you?  
(너 어디에 있니?)
- W** I am in a taxi. How many people are there?  
(택시 안이야. 거기에 몇 명 있어?)
- M** We are all here except you.  
(너만 빼고 다 모였어.)
- W** Really? I'm sorry. I am trying to get there as soon as possible.  
(정말? 미안해, 가능한 한 빨리 가려고 노력하고 있어.)
- M** We've been waiting here for you for 30 minutes.  
(우리는 여기서 30분 동안 너를 기다리고 있어.)
- W** Calm down. The traffic is really bad.  
(진정해. 교통 상황이 너무 안 좋아.)
- M** How long will it take?  
(얼마나 걸릴까?)
- W** I will be there in 10 minutes.  
(10분 후에 도착할 거야.)

**어휘 + 표현**

- **except**[iksɛpt] ㉠ (prep) ~을 제외하고, ~외에는  
· **as soon as possible** 가능한 한 빨리

**08회 Dictation**

▶ 문제편 p.64~69

- 01** saw, the, thief, saw, him, running, a, white, shirt
- 02** The, forecast, says, observe, the, moon, from, Saturday, morning
- 03** this, morning, with, long, sleeves, with, the, pockets
- 04** movie, want, to, can't, test



- 05 plans, computer, games, go, swimming
- 06 different, How, much, take, discount
- 07 arrived, at, wait, more, minutes, fantastic
- 08 book, Which, flight, going, with
- 09 shoppers, original, end, located
- 10 ruler, math, can't, find, left, share
- 11 go, skiing, caught, during, gets, better
- 12 can't, wait, field, trip, how, about
- 13 What's, wrong, Are, you, sure, right, now
- 14 cartoon, done, director, study, what, you, said
- 15 has, been, injured, calm, down
- 16 expect, a, gift, a, glass, of, milk, author, wrote, it
- 17 leave, it, must, be, somewhere
- 18 looking, for, this, summer, bookshelf
- 19 favorite, hobby, sounds, get, used, to, go, diving
- 20 all, except, as, soon, as, waiting, Calm, down



## 어휘 표현 REVIEW

▶ 문제편 p.70~71

- |             |                |              |
|-------------|----------------|--------------|
| 01 쉰다       | 20 named       | 39 상징        |
| 02 두꺼운      | 21 잘못          | 40 카메라       |
| 03 옷        | 22 디자인하다       | 41 다쳤다       |
| 04 돌고래      | 23 거의          | 42 말다툼       |
| 05 꼬리       | 24 쓰레기         | 43 재능        |
| 06 어려운      | 25 보내다         | 44 위치        |
| 07 농구       | 26 충분한         | 45 clouds    |
| 08 동물       | 27 놀이공원        | 46 smell     |
| 09 박물관      | 28 놓치지         | 47 actor     |
| 10 강하고      | 29 타다          | 48 treatment |
| 11 dishes   | 30 불쌍한         | 49 signal    |
| 12 hometown | 31 excited     | 50 posters   |
| 13 glasses  | 32 traditional | 51 술갈        |
| 14 machine  | 33 ducks       | 52 장례식       |
| 15 history  | 34 cheap       | 53 파괴하다      |
| 16 soap     | 35 elderly     | 54 긍정적으로     |
| 17 press    | 36 surprise    | 55 선물        |
| 18 sweating | 37 badminton   | 56 새우        |
| 19 husband  | 38 volunteers  | 57 kick      |

- 58 object
- 59 keeper
- 60 squirrels
- 61 discuss
- 62 rectangular
- 63 도둑
- 64 독감
- 65 아내
- 66 양파
- 67 돌아오다
- 68 감독
- 69 desk
- 70 glass
- 71 reviews
- 72 underwater
- 73 answer
- 74 jeans

## 09회 듣기 실전+기출 모의고사

▶ 문제편 p.74~75

### 09회 듣기 실전+기출 모의고사 정답

- 01 ③ 02 ② 03 ② 04 ⑤ 05 ④ 06 ⑤ 07 ③  
 08 ① 09 ④ 10 ⑤ 11 ③ 12 ② 13 ④ 14 ②  
 15 ② 16 ① 17 ① 18 ③ 19 ④ 20 ⑤

## 01 답 ③

**해설** 남자는 야구를 좋아하지만 이번 여름에는 수영을 배우고 싶다고 했으므로 정답은 ③이다.

### SCRIPT + 해석

**W** Do you like sports?

(너는 운동을 좋아하니?)

**M** Yes, I do. My favorite sport is baseball.

(응, 좋아해. 내가 가장 좋아하는 운동은 야구야.)

**W** Oh, really? Do you play it well?

(오, 정말? 너 그거 잘해?)

**M** Yes, a little. But I want to learn swimming this summer.

(응, 조금. 하지만 이번 여름에는 수영을 배우고 싶어.)

**W** Oh, I'm planning to sign up for a swimming class, too! Let's do it together.

(오, 나도 수영 강습을 신청하려고 계획 중이야. 함께 하자.)

**M** That sounds good!

(그거 좋겠다.)

### 어휘 + 표현

· **favorite** [féivərɪt] ① 마음에 드는, 매우 좋아하는

· **learn** [lɜ:rn] ① 배우다

## 02 답 ②

**해설** 여자가 생일선물로 애완동물을 받고 싶다고 하자 남자가 고양이를 원하는지 물었다. 이에 여자는 고양이는 무섭고, 강아지가 좋다고 했으므로 정답은 ②이다.

### SCRIPT + 해석

**M** Olivia, your birthday is just around the corner.

What do you want for your birthday?

(Olivia, 네 생일이 바로 코앞이구나. 너는 생일에 뭘 원하니?)

**W** I want to have a pet, dad.

(저는 애완동물이 갖고 싶어요, 아빠.)