


Xi STORY Xistory stands for extra
intensive story for an
entrance examination for
a university.

중등

포인트 리딩

구문 중심 독해 32개 중등 필수 구문으로
중등 독해 기초 19일 완성!





구문이 쉬워지는

영문법 용어 익히기!



문장의 구성 요소

주어, 동사, 목적어, 보어, 수식어가 있어요.

The alarm clock made me wake up in the morning.

주어

동사

목적어

보어

수식어

(아침에 알람 시계가 나를 일어나게 했다.)

① **주어** (subject): 동사가 나타내는 동작이나 상태의 주체가 되는 말로, ‘은, -는, -이, -가’로 해석해요.

- The sun rises in the east. (해는 동쪽에서 뜬다.)
- He runs every morning. (그는 매일 아침 뛰다.)

② **동사** (verb): 주어의 상태나 동작을 나타내는 말로, ‘~하다, ~이다’로 해석해요.

- They are students. (그들은 학생들이다.)
- The children played in the park. (아이들은 공원에서 놀았다.)



③ **목적어** (object): 동사가 나타내는 상태나 동작의 대상이 되는 말로, ‘~을, ~를’로 해석해요.

- David ate an apple. (David는 사과를 먹었다.)
- I enjoy reading books. (나는 책 읽는 것을 즐긴다.)

④ **보어** (complement): 주어나 목적어의 의미나 상태를 보충 설명하는 말이에요.

- Amy is a singer. (Amy는 가수이다.)
- The news made me happy. (그 소식은 나를 행복하게 만들었다.)



⑤ **수식어** (modifier): 주어, 동사, 목적어, 보어, 문장 전체를 수식하는 말이에요.

- The rabbit quickly runs across the field. (토끼는 들판을 가로질러 빠르게 달린다.)
- We’re going to Europe next year. (우리는 내년에 유럽에 갈 것이다.)



구와 절

두 개 이상의 단어가 모여면 구나 절이 돼요.

After I finish work, I will start cleaning the house.

절

구

(나는 일을 마치고, 나는 집을 청소하는 것을 시작할 것이다.)

⑥ **구** (phrase): 구는 두 개 이상의 단어가 모여 명사, 형용사 등 하나의 역할을 하는 것이에요.

- He finished watching a movie. (그는 영화 보는 것을 끝냈다.)
- John is saving money to buy a new phone. (John은 새 전화기를 사기 위해 돈을 모으고 있다.)

⑦ **절** (clause): 절은 <주어+동사>를 이루도록 단어를 규칙에 맞게 배열한 것이에요.

- When the winter arrives, we build snowmen. (겨울이 오면, 우리는 눈사람을 만든다.)
- She realized that she forgot her key. (그녀는 열쇠를 잃어버렸다는 것을 깨달았다.)

🍦 품사

영어 단어를 성격에 따라 나눈 것으로, 8개의 품사가 있어요.

The brown fox jumped over the dog, and oh, it barked loudly.

형용사 명사 동사 전치사 명사 ② 접속사 감탄사 대명사 동사 ② 부사

(갈색 여우는 개를 뛰어넘었고, 오, 그것은 크게 짖었다.)

⑧ **명사**(noun): 사람, 사물, 동식물, 장소, 또는 눈에 보이지 않는 것 등의 이름을 나타내는 단어예요.

예) mother (엄마), book (책), flower (꽃), school (학교), memory (추억) 등

- The cat chased a mouse. (고양이가 쥐를 쫓았다.)
- Wisdom comes from experience. (지혜는 경험에서 나온다.)

⑨ **대명사**(pronoun): 명사를 대신하는 단어를 나타내는 단어예요. 예) she(그녀), it(그것), they(그들, 그것들), this(이것), we(우리) 등

- She is a doctor. (그녀는 의사이다.)
- This is my favorite song. (이것은 내가 가장 좋아하는 노래이다.)

⑩ **동사**(verb): 동작이나 상태를 나타내는 단어예요. 예) start(시작하다), call(전화하다), send(보내다), like(좋아하다), eat(먹다) 등

- He plays the guitar. (그는 기타를 연주한다.)
- The house is big. (그 집은 크다.)



⑪ **형용사**(adjective): 명사나 대명사의 특징(모양, 색깔 등)을 나타내는 단어예요.

예) sick(아픈), cute(귀여운), long(긴), dark(어두운), busy(바쁜) 등

- The concert was amazing. (콘서트는 정말 놀라웠다.)
- The blue sky was clear and sunny. (파란 하늘은 맑고 화창했다.)

⑫ **부사**(adverb): 방법, 시간, 정도 등을 나타내어 다른 단어나 문장을 설명하는 단어예요.

예) quickly(빠르게), late(늦게), very(매우), well(잘), loudly(시끄럽게) 등

- The sun shines very brightly. (태양이 매우 밝게 빛난다.)
- She sings beautifully. (그녀는 노래를 아름답게 부른다.)



⑬ **전치사**(preposition): 명사나 대명사 앞에서 시간이나 위치, 장소 등을 나타내는 단어예요.

예) before(~전에), after(~후에), in(~안에), under(~아래에), behind(~뒤에) 등

- The book on the shelf is a classic. (책꽂이에 있는 그 책은 고전이다.)
- He ran towards the finish line. (그는 결승선을 향해 달렸다.)

⑭ **접속사**(conjunction): 단어와 단어, 문장과 문장 등을 연결하는 단어예요.

예) and(그리고), but(그러나), so(그래서), when(~할 때), if(만약 ~라면) 등

- Alice and Bob went to the park. (Alice와 Bob은 공원에 갔다.)
- When one door closes, another one opens. (하나의 문이 닫힐 때 다른 문이 열린다.)

⑮ **감탄사**(interjection): 기쁨, 놀람 등의 감정을 나타내는 단어예요. 예) wow(우아), oh(오), yay(야호), oops(이런) 등

- Yay, I found my missing keys! (야호, 잃어버린 열쇠를 찾았어!)
- Oops, I spilled coffee on my shirt. (이런, 저는 커피를 셔츠에 쏟았어요.)



이 책의 구성과 특징

01 중등 독해 필수 32개 구문 - 19일 완성

- 중학생이라면 반드시 알아야 하는 총 32개 구문을 선정하고, DAY 별로 2개씩 수록해 구문을 중심으로 독해 학습을 할 수 있게 했습니다.
- **구문**: 각 DAY마다 2개씩 예문을 통해 쉽게 설명
- **QR코드**: 구문을 자세하게 설명하는 동영상 강의
- **CHECK UP**: 구문 실력 확인을 위한 문제

구문 01

1형식 문장과 there is [are]

19일 완성

1형식 문장: '주어(S)+동사(V),로만 구성된 문장으로, 수식어(에를 덧붙여서 문장을 수식하는 부사적 어구(A)가 꼭 있어야만 의미가 완전해지는 것들이 있다.

주어 **동사** **수식어** **수식어구**
 The baby / sleeps / peacefully / through the night.
아기는 / 잔다 / 평화롭게 / 밤새

※ **장소나 시간의 부사적 어구(A)**: '주어(S)+동사(V),에 장소나 시간 등을 나타내는 부사적 어구(A)가 꼭 있어야만 의미가 완전해지는 것들이 있다.

be (있다), lie (눕어 있다), stay (머무르다), live (살다), go (가다), come (오다), exist (있다), last (계속되다), range (-의 범위에 이르다), stand (있다) 등

* 수식어(Modifier)의 부사적 어구 (Adverbial)
 예) The flowers bloomed **beautifully**. (꽃들이 아름답게 피었다.)
 - '이름답게라는 말이 없으면'
 The key lies **on the floor**. (열쇠는 바닥에 놓여 있다.)
 - '바닥이라는 말이 없으면'

CHECK UP

01 He will be

02 There are

03 There is

2 There is [are]: there는 '가카메'라고 해석하지 않고, '~가'로 해석한다.

CHECK UP - 주어(S)와 동사(V)에 밑줄을 그어 표시하시오.

01 He will be at the meeting tomorrow.

02 There are many students in our class.

02 구문 중심 ACTUAL READING - DAY별 3지문

- DAY마다 제시되는 포인트 구문 두 가지를 가장 효율적으로 공부할 수 있는 대표 지문을 선정하였습니다. 이어지는 2개의 지문을 통해 구문을 익힐 수 있습니다.
- 단어 수와 난이도를 제시하여 이 지문의 수준이 어느 정도인지를 객관적으로 알 수 있고, 독해 시간을 통해 실전에 보다 완벽히 대비할 수 있습니다.
- **구문 CHECK**: 지문에 포함된 포인트 구문을 확인하는 문제
- **내신 대비**: 학교 시험 대비를 위한 문제로 서술형 등 다양한 유형 제공
- **수능 유형**: 수능 독해 유형 문제

구문 중심 ACTUAL READING

[구문 01 ~ 구문 02]

[01~04] 다음 글을 읽고, 물음에 답하시오.

Stonehenge is a renowned historic site located in southern England. 그 거대한 돌들은 원형으로 놓여 있다. They were constructed around 2500 BC. People of that time believed in the stones' magical properties and thought that they could bring healing. While there (is / are) various theories about Stonehenge, its true purpose remains uncertain. This uncertainty (5) 다

some think that it might have been used as a calendar. Others think the legend that the stones have healing powers is true. destination.

03 내신 대비

윗글의 밑줄 친 우리

① The massive stones are used for a calendar.

② The massive stones have healing powers.

③ The massive stones lie in a circle.

04 수능 유형

윗글의 빈칸에

① reveals information about the stones.

② is used for a calendar.

③ disappears.

④ comes from the stones.

03 Follow Me! - 이렇게 차근차근!

- 포인트 구문 두 가지가 포함된 문장을 지문 안에서 어떤 식으로 해석하는지 쉽게 설명합니다.
- 지문의 어떤 부분이 각 독해 문제의 단서가 되는지를 차근차근 보여줌으로써 문제를 풀어나가는 방법을 자연스럽게 익히도록 합니다.

Follow Me!

[01~04] 이렇게 차근차근!

01 '놓여 있다'는 자동사이다. **주어(S)**

The massive stones **[lie / lay / lied]** in circle.

'놓여 있다'를 의미하는 자동사를 골라야 함.

그 거대한 돌들은 원형으로 놓여 있다.

'놓여 있다'를 뜻하는 자동사는 lie(lay-lain)로, '놓다, 놓이다'를 뜻하는 타동사 lay(laid-laid)와 구분해야 한다.

in circle은 부사적 어구로, 이 문장은 1형식 문장이다.

02 there는 문장의 주어가 아니다. **주어(S)**

While there (is / are) various theories about Stonehenge, ~

문장의 주어

Stonehenge에 대한 다양한 이론들이 있지만, ~

04 흥미로운 지문+구문 해석+고난도 문제

- 포인트 구문이 포함된 지문들을 반복해서 접하며, 구문에 대한 이해와 독해 실력을 향상시킬 수 있습니다.
- 지문을 완벽히 이해한 후 논리적인 추론을 통해 답해야 하는 고난도 문제도 제공합니다.

05 REVIEW 구문+어휘

- 공부한 구문과 어휘를 복습할 수 있도록 Review 코너를 수록하였습니다.
- 다양한 유형의 문제로 구문과 어휘를 오래도록 기억할 수 있습니다.

06 시험 대비 실력 향상 TEST

- 앞에서 배운 4~6일 치, 8~12개의 포인트 구문을 정리하는 TEST를 수록하였습니다.
- 수능 유형을 포함시켜, 독해 실력 향상과 학교 시험 100점이라는 두 마리 토끼를 잡게 하였습니다.

07 문제를 쉽게 이해시키는 입체 첨삭 해설

글의 주제

직독직해

정답 단서

핵심 구문 풀이

지문 해석

DAY 01
 01 - 04 문제편 pp. 12-13
 *음식이 좋아졌어요

Like the white takeout box, the fortune cookie **is often found** / in Chinese restaurants / in America. // 중국어 풍자 식당에서 종종 발견된다 / 중국 식당에서 / 미국식 //

This cookie **is made** / from a thin, flat dough. // 이 쿠키는 만들어진다 / 얇고 평평한 반죽으로 //

The dough **is folded** / in half / over a paper message. // 반죽은 접힌다 / 반으로 / 종이 메시지를 위로 //

However, / they were actually created / by a Japanese immigrant / in San Francisco. // 01 02 03 04 05 06 07 08 09 10 11 12 13 14 15 16 17 18 19 20 21 22 23 24 25 26 27 28 29 30 31 32 33 34 35 36 37 38 39 40 41 42 43 44 45 46 47 48 49 50 51 52 53 54 55 56 57 58 59 60 61 62 63 64 65 66 67 68 69 70 71 72 73 74 75 76 77 78 79 80 81 82 83 84 85 86 87 88 89 90 91 92 93 94 95 96 97 98 99 100

He initially gave them / to his friends, / but later / started serving them / to customers. //

그는 처음에 그것들을 주었다 / 그의 친구들에게 / 그러나 나중에 / 그것들을 제공하기 시작했다 / 손님들에게 //

흰색 테이크아웃 박스와 마찬가지로, 포춘 쿠키는 미국의 중국 식당에서 종종 발견된다. 이 쿠키는 얇고 평평한 반죽으로 만들어진다. 반죽은 종이 메시지를 위로 반으로 접힌다. 그 메시지는 대개 운세나 조언을 담고 있다. 어떤 사람들은 포춘 쿠키가 중국에서 유래되었다고 생각한다. 하지만, 그것들은 실제로는 샌프란시스코의 일본인 이주민에 의해서 만들어졌다. 1914년에 Makoto Hagiwara는 바삭바삭한 일본식

03 ㉒
 위급의 빈칸에 들어갈 연결어로 가장 적절한 것을 고르시오.
 ㉑ Besides ㉒ However
 ㉓ Therefore ㉔ As a result
 ㉕ For example ㉖ In addition

선택지 첨삭 해설

왜 정답?

왜 오답?

3STEP 해설

㉑ 주어와 동사의 수 일치
 It's an adjective / and ㉒ means / "being bad-tempered or irritable / as a result of hunger" / in the dictionaries. //

㉓ 동사 means에 밑줄이 있으므로
 주어를 찾아 주어와 동사가 맞는지 확인한다.
 수 일치시키야 하는 주어는 It으로 단수 명사이다. 주어와 단수 명사이므로 동사도 단수 동사 means가 쓰인 것은 적절하다.
 앞에 온 동사 is와 병렬 구조를 이루고 있다.
 ㉖ 동사는 주어에 그 수를 일치시킨다.

[08-10] 다음 글을 읽고, 물음에 답하십시오.

Have you ever wondered what the most unusual animal in the world is? Well, there is one animal that is definitely "strange" — the platypus! (㉑) This fascinating creature is native to Australia and (A) **belongs / belongs to** the mammal family. (㉒) For example, it (B) **lies / lays** eggs instead of giving birth to a baby, which is very unusual for a mammal. (㉓) Additionally, the platypus looks very different from mammals. (㉔) It has a flat bill, similar to that of a duck's, which

06 ㉒ ㉓ ㉔ ㉕ ㉖ ㉗ ㉘ ㉙ ㉚ ㉛ ㉜ ㉝ ㉞ ㉟ ㊱ ㊲ ㊳ ㊴ ㊵ ㊶ ㊷ ㊸ ㊹ ㊺ ㊻ ㊼ ㊽ ㊾ ㊿

06 ㉒ ㉓ ㉔ ㉕ ㉖ ㉗ ㉘ ㉙ ㉚ ㉛ ㉜ ㉝ ㉞ ㉟ ㊱ ㊲ ㊳ ㊴ ㊵ ㊶ ㊷ ㊸ ㊹ ㊺ ㊻ ㊼ ㊽ ㊾ ㊿

currency flag history religion

REVIEW 구문+어휘 1 문장의 형식

[There is / there are]

01 There (is / are) three apples in the fruit bowl.
 02 There (is / are) a beautiful sunset over the horizon.
 03 There (was / were) many stars twinkling

[어휘 문제]

04 다음 단어에 알맞은 우리말 뜻을 찾아 연결하십시오.
 12 racism ㉑ 자유
 13 alien ㉒ 풍상력
 14 freedom ㉓ 초상화
 15 insight ㉔ 인종차별
 16 portrait ㉕ 외계인

시험 대비 실력 향상 TEST 1회 PART 1 동사의 이해

[01-02] 다음 글을 읽고, 물음에 답하십시오.

Have you ever heard of the famous Rio Carnival festival in Brazil? It is an annual event that is widely recognized for its colorful parades, energetic music, and lively

[03-04] 다음 글을 읽고, 물음에 답하십시오.

당신은 아마도 본 적 있을 것이다 at least one of Van Gogh's works. "The Bedroom," one of his popular paintings, shows his bedroom in Arles. The room has blue walls and



PART I - 동사의 이해

1 문장의 형식

DAY 01	[구문 01] 1형식 문장과 there is [are]	12
	[구문 02] 자동사와 타동사	13
	ACTUAL READING+ Follow Me!	14
DAY 02	[구문 03] 4형식을 3형식으로 바꾸기	18
	[구문 04] 5형식 문장의 사역동사와 지각동사	19
	ACTUAL READING+ Follow Me!	20
	REVIEW 구문+어휘	24

2 동사의 시제

DAY 03	[구문 05] 현재완료시제와 과거시제	26
	[구문 06] 과거완료시제와 대과거	27
	ACTUAL READING+ Follow Me!	28
DAY 04	[구문 07] 미래시제를 대신하는 현재시제	32
	[구문 08] to부정사와 동명사의 시제	33
	ACTUAL READING+ Follow Me!	34
	REVIEW 구문+어휘	38

3 조동사

DAY 05	[구문 09] 조동사 be, have, do	40
	[구문 10] 법조동사 ① can, may, will 등	41
	ACTUAL READING+ Follow Me!	42
DAY 06	[구문 11] 법조동사 ② should, must 등	46
	[구문 12] 조동사 + have p.p.	47
	ACTUAL READING+ Follow Me!	48
	REVIEW 구문+어휘	52
DAY 07	★ 시험 대비 실력 향상 TEST 1회	53
	REVIEW 구문+어휘	56

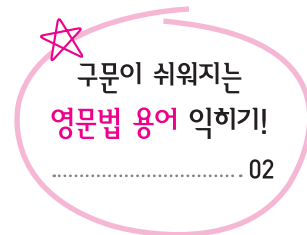
PART II - 준동사의 이해

4 to부정사와 동명사

DAY 08	[구문 13] to부정사의 의미상 주어	60
	[구문 14] 동명사의 의미상 주어	61
	ACTUAL READING+ Follow Me!	62
DAY 09	[구문 15] to부정사와 동명사의 태	66
	[구문 16] to부정사와 동명사 목적어	67
	ACTUAL READING+ Follow Me!	68
	REVIEW 구문+어휘	72

5 분사

DAY 10	[구문 17] 분사의 동사적 쓰임	74
	[구문 18] 분사의 형용사적 쓰임	75
	ACTUAL READING+ Follow Me!	76
DAY 11	[구문 19] 분사구문 만드는 법	80
	[구문 20] 분사구문의 의미	81
	ACTUAL READING+ Follow Me!	82
	REVIEW 구문+어휘	86
DAY 12	★ 시험 대비 실력 향상 TEST 2회	87
	REVIEW 구문+어휘	90



PART III - 절의 이해

6 관계사

DAY 13	[구문 21] 관계대명사	94
	[구문 22] 관계대명사 that과 what	95
	ACTUAL READING+ Follow Me!	96

DAY 14	[구문 23] 관계부사	100
	[구문 24] 복합관계사	101
	ACTUAL READING+ Follow Me!	102
	REVIEW 구문+어휘	106

7 비교급

DAY 15	[구문 25] 원급 비교 구문	108
	[구문 26] 비교급 비교 구문	109
	ACTUAL READING+ Follow Me!	110

DAY 16	[구문 27] 최상급 비교 구문	114
	[구문 28] 비교급, 최상급 관용표현	115
	ACTUAL READING+ Follow Me!	116
	REVIEW 구문+어휘	120

8 특수 구문

DAY 17	[구문 29] 강조 구문	122
	[구문 30] 도치 구문	123
	ACTUAL READING+ Follow Me!	124

DAY 18	[구문 31] 동격 구문	128
	[구문 32] 생략 구문	129
	ACTUAL READING+ Follow Me!	130
	REVIEW 구문+어휘	134

DAY 19	★ 시험 대비 실력 향상 TEST 3회	135
	REVIEW 구문+어휘	138

REVIEW 구문+어휘 정답	142
-----------------------	-----

★ 홈페이지 학습 자료 다운로드

(수경출판사 www.book-sk.kr)

단어장 한글 파일(hwp), 단어장 pdf,
지문 듣기 파일 MP3

★ 특별부록 - 휴대용 단어장

- 교재에 수록된 모든 어휘들을 문제 순서대로 우리말 뜻과 함께 정리
- 영어 단어 쓰기 문제, 그림 연상 문제:
암기한 어휘를 잊어버리지 않고 오래도록 기억할 수 있음





학습 계획표

19일
완성

하루하루 학습 계획표대로 공부하다 보면 어느덧 중등 영어 독해 100점에 도달할 수 있습니다.

DAY	틀린 문제, 헛갈리는 문제 번호 적기	학습 날짜	복습 날짜
01		월 일	월 일
02		월 일	월 일
03		월 일	월 일
04		월 일	월 일
05		월 일	월 일
06		월 일	월 일
07		월 일	월 일
08		월 일	월 일
09		월 일	월 일
10		월 일	월 일
11		월 일	월 일
12		월 일	월 일
13		월 일	월 일
14		월 일	월 일
15		월 일	월 일
16		월 일	월 일
17		월 일	월 일
18		월 일	월 일
19		월 일	월 일



중등 영어 '100점'을 위한 특별한 공부법



1


하루에 구문 두 개만 정복한다는 생각으로 한 자 한 자에 집중하면서 읽어 보세요.
영어의 기초이자 핵심이 되는 구문들을 표와 예문으로 최대한 간단하게 설명했어요.

2

문제를 풀 땐 그 문제를 풀 수 있는 문법에 대한 설명 전체를 떠올리려고 노력하세요.
우리에게 지금 당장 중요한 것은 문제의 정답을 찾는 것이 아니라 **문법 지식을 쌓는 거예요.**
계속 반복해서 문법 설명을 생각하세요.

3

영어 구문을 공부하는 이유는 **영어 독해를 정확하게** 하기 위한 거예요.
구문만 이해하고 넘어가는 것이 아니라, 그 구문을 지문 속에서 마주하며 어떻게 해석하는지 꼭 확인하세요.



4

정답을 맞혔더라도 **절대 그냥 넘어가면 안 돼요.**
해설편의 직독직해와 왜 정답?, 왜 오답?, 모든 문장을 정확히 해석하고, 정답에 대한 단서를 정확히 이해하세요.



5

각각의 지문에 수록된 QR코드를 통해서 언제, 어디서나 듣기 실력까지 향상시킬 수 있습니다.
시간이 날 때마다 QR코드를 찍어서 정확한 발음으로 녹음한 지문을 귀로 들으세요.



PART I

동사의 이해

주어의 상태나 동작을 나타냄

- 1 문장의 형식
- 2 동사의 시제
- 3 조동사

- 동사는 문장의 중심이다.
- ‘문장의 형식’은 동사에 달려 있다.
- 동사는 문장에서 말하는 사건이 일어난 ‘때’를 나타낸다.
- ‘조동사’를 통해 동사에 의미를 더할 수도 있다.

그러므로 우리는 가장 먼저 동사를 공부해야 한다.



동사 play에 ‘할 수 있다’라는 의미를 더하는 조동사 can
She can play the piano very well.

동사

(그녀는 피아노 연주를 매우 잘할 수 있다.)

1 문장의 형식 - 문장의 다섯 가지 종류

영어의 문장은 구성 요소에 따라 1~5형식으로 나뉜다.

☆ 각 형식마다 주의해야 하는 것들이 있다.

there is [are]	'~가 있다'라는 뜻으로, 주어는 is [are] 뒤에 온다.
자동사와 타동사	자동사: 목적어가 필요 없는 동사로, 1, 2형식 문장을 만든다.
	타동사: 목적어가 필요한 동사로, 3, 4, 5형식 문장을 만든다.
3형식 문장과 4형식 문장	3형식 문장: 주어+동사+목적어 4형식 문장: 주어+동사+간접목적어+직접목적어
사역동사와 지각동사	사역동사: make, have, let 지각동사: feel, hear, smell, see, notice 등

DAY 01

구문 01 1형식 문장과 there is [are]

구문 02 자동사와 타동사

DAY 02

구문 03 4형식을 3형식으로 바꾸기

구문 04 5형식 문장의 사역동사와 지각동사



구문 01

1형식 문장과 there is [are]

주어+동사



동영상 강의

1 1형식 문장 : 「주어(S)+동사(V)」로만 구성된 문장으로, 수식어(M)를 덧붙여서 문장을 수식할 수 있다.

주어 동사 수식어 수식어구
 The baby / sleeps / peacefully / through the night.
 아기는 / 잔다 / 평화롭게 / 밤새

※ 장소나 시간의 부사적 어구(A) : 「주어(S)+동사(V)」에 장소나 시간 등을 나타내는 부사적 어구(A)가 꼭 있어야만 의미가 완전해지는 것들이 있다.

be (~있다), lie (놓여 있다), stay (머무르다), live (살다), go (가다), come (오다),
 exist (있다), last (계속되다), range (~의 범위에 이르다), stand (있다) 등

• The flowers bloomed beautifully. (꽃들이 아름답게 피었다.)
 - '아름답게'라는 말이 없어도 문장의 의미가 완전함

• The key lies on the floor. (열쇠는 바닥에 놓여 있다.)
 - '바닥에'라는 말이 없으면 문장의 의미가 완전하지 않음

*** 수식어(Modifier)와 부사적 어구(Adverbial)**

- 수식어는 없어도 문장의 의미가 통한다.
- 부사적 어구는 반드시 있어야 의미가 완성된다.

2 There is [are] : there는 '거기'라고 해석하지 않고, '~가 있다'로 해석한다. 주어는 is [are]의 뒤에 온다.

단수 동사 단수 주어
 • There is / a problem / with the computer. 있다 / 문제가 / 컴퓨터에

복수 동사 복수 주어
 • There are / enough chairs / for everyone / in the room. 있다 / 충분한 의자들이 / 모두를 위한 / 그 방에는



CHECK UP - 주어(S)와 동사(V)에 밑줄을 그어 표시하시오.

- 01 He will be at the meeting tomorrow.
- 02 There are many students in our class.
- 03 There is no place to park there.
- 04 Hot air rises above the cold air.
- 05 The tower stands on top of the cliff.
- 06 The boy is walking along the road.
- 07 We swam in the pool all day long.
- 08 There is racism at all levels of society.

Word Check

- peacefully 평화롭게
- meeting 회의
- park 주차하다
- above ~ 위에
- cliff 절벽
- along ~을 따라서
- all day long 하루 종일
- racism 인종차별
- society 사회



1 헷갈리기 쉬운 자동사와 타동사 : 자동사와 타동사의 형태와 의미가 비슷하므로 구분해야 하는 동사들이 있다.

자동사	<ul style="list-style-type: none"> • rise (오르다, 증가하다) 현재 과거 과거분사 <u>rise-rose-risen</u> 	<ul style="list-style-type: none"> • sit (앉다) 현재 과거 과거분사 <u>sit-sat-sat</u> 	<ul style="list-style-type: none"> • lie (놓여 있다, 눕다) 현재 과거 과거분사 <u>lie-lay-lain</u> 	<ul style="list-style-type: none"> • lie (거짓말하다) 현재 과거 과거분사 <u>lie-lied-lied</u>
타동사	<ul style="list-style-type: none"> • raise (~을 올리다, 기르다, 모으다) <u>raise-raised-raised</u> 	<ul style="list-style-type: none"> • seat (~을 앉히다) <u>seat-seated-seated</u> 	<ul style="list-style-type: none"> • lay (~을 놓다, 눕히다, 낳다) <u>lay-laid-laid</u> 	

- He **lay** on the bed because he was tired. (그는 피곤해서 침대에 누웠다.)
- Thousands of turtles **lay** their eggs in the sand.
(수천 마리의 거북이들이 그들의 알을 모래 안에 낳는다.)

명사나 대명사 앞에서 장소 등을 나타내는 것

2 전치사가 필요 없는 타동사 : 목적어가 '~을, ~를'이 아니라 '~에, ~로' 등으로 해석되기 때문에 전치사를 넣어야 한다고 착각하기 쉬운 타동사들이 있다.

- enter **into**: ~으로 들어가다
- attend **to**: ~에 참석하다
- approach **to**: ~에게 접근하다
- marry **with**: ~와 결혼하다

***전치사가 필요 없는 타동사**

예) You must not **enter** the security area.
당신은 보안 구역에 들어가면 안 된다.

3 전치사가 필요한 자동사 : 전치사구가 '~을[를]'로 해석되기 때문에 타동사로 착각하기 쉬운 「자동사+전치사」들이 있다.

- object **to**: ~에 반대하다
- belong **to**: ~에 속하다
- listen **to**: ~을 듣다
- refer **to**: ~을 참고하다
- deal **with**: ~을 처리하다
- participate **in**: ~에 참여하다

***전치사가 필요한 자동사**

예) I **listen to** music on the way to school.
나는 등굣길에 음악을 듣는다.

CHECK UP - 괄호 안에서 문법에 맞는 것을 고르시오.

- 01 She (lay / laid) down on the grass.
- 02 They (rose / raised) the price of oil.
- 03 The students (answered / answered to) the question loudly.
- 04 I (entered / entered into) the office quietly.
- 05 We are expected to (arrive / arrive at) the airport by 6 p.m.
- 06 They (succeeded / succeeded in) finishing the project.
- 07 Our father (sat / seated) us at the dinner table.
- 08 I need to (speak / speak to) you about something important.

Word Check

- security 보안
- grass 잔디
- price 가격
- question 질문
- loudly 크게
- office 사무실
- expect 예상하다
- succeed 성공하다
- dinner 저녁 식사
- important 중요한



[01~04] 다음 글을 읽고, 물음에 답하십시오.

Stonehenge is a renowned historic site located in southern England. 그 거대한 돌들은 원형으로 놓여 있다. They were constructed around 2500 BC. People of that time believed in the stones' magical properties and thought that they could bring healing. While there (is / are) various theories about Stonehenge, its true purpose remains uncertain. This uncertainty For example, some think that it might have been a landing site for aliens. Others think the legendary wizard, Merlin made it. All of these mysterious stories make Stonehenge a must-visit destination.



• 단어 수: 93
 • 독해 시간: 100초
 • 난이도: ★☆☆



01 **구문 CHECK** 뒷글의 밑줄 친 우리말에 맞는 것을 고르시오.

- ① The massive stones lie in a circle.
- ② The massive stones lay in a circle.
- ③ The massive stones lied in a circle.

02 **구문 CHECK** 뒷글의 괄호에 알맞은 동사 형태를 고르시오.

→ _____

03 **내신 대비** 뒷글을 읽고, Stonehenge에 관한 소문으로 언급되지 않은 것을 고르시오.

- ① 마법적인 특성을 갖는다.
- ② 치유를 가져온다.
- ③ 외계인들을 위한 착륙 장소이다.
- ④ 동물들에 의해 생성되었다.
- ⑤ 마법사에 의해 만들어졌다.

04 **수능 유형** 뒷글의 빈칸에 들어갈 말로 가장 적절한 것을 고르시오.

- ① reveals its secrets to visitors
- ② is used for religious purposes
- ③ disappoints those seeking answers
- ④ captures the imagination of people
- ⑤ attracts people who want to be healed

Word Check

- renowned 유명한
- historic site 유적지
- construct 짓다, 건설하다
- property 특성
- uncertain 불확실한
- alien 외계인
- legendary 전설적인
- wizard 마법사
- must-visit 꼭 방문해야 하는
- destination 여행지, 도착지
- religious 종교적인
- disappoint 실망시키다
- imagination 상상력



[01~04] 이렇게 차근차근!

01 ‘놓여 있다’는 자동사이다. 구문 02

‘놓여 있다’를 의미하는 자동사를 골라야 함
The massive stones [lie / lay / lied] in a circle.

그 거대한 돌들은 원형으로 놓여 있다.

‘놓여 있다’를 뜻하는 자동사는 lie(-lay-lain)로, ‘놓다, 눕히다’를 뜻하는 타동사 lay(-laid-laid)와 구분해야 한다.

🌿 in a circle은 부사적 어구로, 이 문장은 1형식 문장이다.

02 there는 문장의 주어가 아니다. 구문 01

문장의 주어
While there (is / are) various theories about Stonehenge, ~

Stonehenge에 대한 다양한 이론들이 있지만, ~

there is [are]에서 there는 ‘거기’라고 해석하지 않고, ‘~가 있다’로 해석한다.
주어는 is [are]의 뒤에 온다.

🌿 various theories가 수 일치해야 하는 주어이다.

03 글에서 언급된 것을 지워가며 언급되지 않은 선택지를 찾는다!

- ① 마법적인 특성을 갖는다. *magical properties*
- ② 치유를 가져온다. *bring healing*
- ③ 외계인들을 위한 착륙 장소이다. *a landing site for aliens*
- ④ 동물들에 의해 생성되었다.
- ⑤ 마법사에 의해 만들어졌다. *the legendary wizard ~ made it*

마법적인 특성, 치유, 외계인, 동물들, 마법사 중 글에서 언급되지 않은 것을 고른다.

🌿 동물들에 대한 언급은 없다.

04 빈칸이 포함된 문장의 앞뒤 문장을 정확히 파악하면 정답을 찾을 수 있다!

이러한 불확실성은 _____. 예를 들어, 어떤 사람들은 그것이 외계인들을 위한 착륙 장소였을지도 모른다고 생각한다. 다른 사람들은 전설적인 마법사 Merlin이 그것을 만들었다고 생각한다.

빈칸이 포함된 문장에 대한 예시가 뒤 문장에서 이어질 것이다. 예시를 종합하여 불확실성이 어떤 결과를 낳았는지 파악한다.

🌿 예시 문장을 종합해보면, 사람들은 Stonehenge를 외계인들을 위한 착륙 장소나 전설적인 마법사의 작품으로 생각한다는 것이다. 이는 선택지 중, ‘상상력’과 관련 있다.

[05~07] 다음 글을 읽고, 물음에 답하십시오.

There (A) is / are many stories that lie within the design and symbols of the US dollar. For instance, the pyramid on the back of the dollar bill contains 13 levels. ① It corresponds to the original number of American states. ② Additionally, there (B) is / are the eagle, which represents strength and freedom. ③ Many people, however, may not realize that the eagle's feathers are carefully arranged to look like the number 13 as



well. ④ The falcon known for its speed is similar to an eagle. ⑤ Overall, the hidden stories and symbols on US paper money offer insight into the country's history and values. * falcon 매



• 단어 수: 109
• 독해 시간: 110초
• 난이도: ★★☆☆

05 **구문 CHECK** 밑글의 (A), (B)에 알맞은 동사 형태를 고르시오.

- (A) _____
(B) _____

고난도

06 **내신 대비** 밑글의 제목을 다음과 같이 할 때, 빈칸에 들어갈 말로 적절한 것을 <보기>에서 찾아 쓰시오.

<보기>

bill	flag	history	religion
------	------	---------	----------

Discovering the Secrets of US (1) _____ : Uncovering
(2) _____ and Values

07 **수능 유형** 밑글에서 전체 흐름과 관계 없는 문장을 고르시오.

- ① ② ③ ④ ⑤

Word Check

- symbol 상징
- contain 포함하다
- correspond to ~에 해당하다
- additionally 게다가
- represent 상징하다
- strength 힘
- freedom 자유
- feather 깃털
- arrange 배열하다
- insight 통찰력
- bill 지폐
- religion 종교

[08~10] 다음 글을 읽고, 물음에 답하시오.

Have you ever wondered what the most unusual animal in the world is? Well, there is one animal that is definitely “strange” — the platypus! (①) This fascinating creature is native to Australia and (A) belongs / belongs to the mammal family. (②) For example, it (B) lies / lays eggs instead of giving birth to a baby, which is very unusual for a mammal. (③) Additionally, the platypus looks very different from most mammals. (④) It has a flat bill, similar to that of a duck’s, which makes its face look quite particular. (⑤) Because of its unusual features, the platypus has become a symbol of Australia. If you look at the back of the Australian twenty-cent coin, you will see a platypus!



- 단어 수: 133
- 독해 시간: 140초
- 난이도: ★★☆☆



* platypus 오리너구리 ** bill (새의) 부리

08 **구문 CHECK** 밑글의 (A), (B)에 알맞은 것을 고르시오.

- (A) _____
 (B) _____

09 **내신 대비** 밑글을 읽고, 오리너구리의 모습으로 알맞은 것을 고르시오.



10 **수능 유형** 밑글의 흐름으로 보아, 주어진 문장이 들어가기에 가장 적절한 곳을 고르시오.

However, it stands out from other mammals in some key features.

- ① ② ③ ④ ⑤

Word Check

- unusual 특이한, 흔치 않은
- definitely 확실히
- fascinating 매력적인
- creature 생명체
- mammal family 포유류
- particular 특별한
- feature 특징



[01~02]

다음 글을 읽고, 물음에 답하십시오.



Have you ever heard of the famous Rio Carnival festival in Brazil? It is an annual event that is widely recognized for its colorful parades, energetic music, and lively street parties. ① With nearly two million people (A) attending / attending to the party every day, it is the largest carnival festival in the world. ② Brazil is the largest country in South America and the fifth largest in the world. ③ The first Rio Carnival is believed to (B) took / have taken place in the 17th century, influenced by traditional Portuguese festivals. ④ However, over time, it has evolved into a unique celebration in Brazil. ⑤ If you (C) visit / will visit Rio during the carnival, you will feel the samba spirit and enjoy the joyful atmosphere with everyone.

01 구문 CHECK

(A), (B), (C)의 각 네모 안에서 어법에 맞는 표현으로 가장 적절한 것을 고르시오.

- | | (A) | (B) | (C) |
|----------------|--------------|--------------|-----|
| ① attending | — took | — visit | |
| ② attending | — took | — will visit | |
| ③ attending | — have taken | — visit | |
| ④ attending to | — have taken | — visit | |
| ⑤ attending to | — took | — will visit | |

02 수능 유형

윗글에서 전체 흐름과 관계 없는 문장을 고르시오.

- ① ② ③ ④ ⑤

[03~04]

다음 글을 읽고, 물음에 답하십시오.



당신은 아마도 본 적 있을 것이다 at least one of Van Gogh's works. "The Bedroom," one of his popular paintings, shows his bedroom in Arles. The room has blue walls and brown furniture. However, the original painting had pale violet walls and yellow bed and chairs. How is this possible?

This change in color is due to discoloration caused by light exposure and aging. (A) This is threatening many of his masterpieces. Van Gogh's famous sunflower paintings are turning brown over time. That's because the yellow pigments he used are sensitive to light. It seems as if the flowers in the paintings were dying.

* discoloration 변색 ** pigment 물감

03 구문 CHECK

윗글의 밑줄 친 우리말에 맞는 것을 고르시오.

→ (You probably saw / You have probably seen)

04 수능 유형

밑줄 친 (A) This is threatening many of his masterpieces.가 윗글에서 의미하는 바로 가장 적절한 것을 고르시오.

- ① Young artists are outperforming him.
- ② His paintings are in danger of being stolen.
- ③ His other pieces could not avoid discoloration.
- ④ Many people have attempted to copy his work.
- ⑤ There is a rumor that can harm his reputation.

[05~06]

다음 글을 읽고, 물음에 답하시오.



On the days that aren't warm, is it alright to skip sunscreen? What about a day when you spend limited time outdoors? No matter what the weather is like, you ought to apply sunscreen every day. This is because the sun's harmful rays can still penetrate through the clouds and cause damage to your skin. Even if you're just inside a car, sun exposure through the car window can increase your risk of skin cancer. Wearing sunscreen protects against skin cancer. It also helps delay the signs of aging, such as wrinkles. To keep your skin looking healthy and youthful, make sure to apply sunscreen to your face, neck, arms, and any other sun-exposed areas.

* penetrate 통과하다

05 구문 CHECK

윗글의 밑줄 친 조동사와 바꿔쓸 수 있는 것을 <보기>에서 고르시오.

<보기>
could should must not

→ _____

06 수능 유형

윗글의 요지로 가장 적절한 것을 고르시오.

- ① 태양열 에너지를 적극적으로 사용해야 한다.
- ② 정해진 일상에 안주하기보다 모험을 시도해야 한다.
- ③ 환경 보호를 위해 자외선 차단제 사용을 자제해야 한다.
- ④ 피부 건강을 위해 날씨와 관계없이 자외선 차단제를 발라야 한다.
- ⑤ 건강을 위하여 하루에 일정 시간 이상 햇볕을 쬐어야 한다.

[07~08]

다음 글을 읽고, 물음에 답하시오.



Nanji Haneul Park ㉠ is a popular spot in Seoul for taking photos among the silver grass. Believe it or not, Nanji was once a landfill site. Before the rapid expansion of Seoul, it ㉡ was a small island where local residents cultivated fruits and vegetables. However, in 1978, a significant transformation took place. It gave a new purpose as a landfill for the city's waste to Nanji. For decades, Nanji Island served as a dumping ground. Then, in the early 90s, it ㉢ was transformed into the safe and stunning Nanji Haneul Park we know today. This stunning transformation turned a once-polluted site into a safe and magnificent green space. Visitors ㉣ do not just enjoy the park's beauty; they celebrate its transformation from wasteland to oasis.

* silver grass 억새 ** expansion 확장

07 구문 CHECK

윗글의 밑줄 친 ㉠~㉣가 조동사인지 본동사인지 구분하시오.

- (1) 조동사 _____
- (2) 본동사 _____

08 수능 유형

윗글의 제목으로 가장 적절한 것을 고르시오.

- ① Environmental Impacts of Landfills
- ② The Amazing History of Nanji Haneul Park
- ③ The Risks and Rewards of Rapid Expansion
- ④ Techniques for Capturing Scenic Landscapes
- ⑤ Social Impacts of Landfills on Nearby Communities

[09~10]

다음 글을 읽고, 물음에 답하십시오.



When we take a personality test, we are usually surprised and think, "This is exactly me!" However, there is a secret. In 1949, Dr. Bertram Forer conducted an interesting experiment. He asked college students to take a personality test. He gave the results to each student after they had finished it. Most of them thought their results were correct, but in fact, everyone was given similar ones! According to his study, nearly 80% of people think that the test is correct although the personality description is actually filled with information that applies to everyone. Scientists called this the 'Barnum Effect,' after Phineas Taylor Barnum. Barnum was famous for his ability to guess people's personality. But actually, he tricked them by saying common things.

09 구문 CHECK

윗글의 밑줄 친 부분을 4형식 문장으로 바꿔쓰시오.

→ _____

10 수능 유형

윗글의 내용을 한 문장으로 요약하고자 한다. 빈칸 (A), (B)에 들어갈 말로 가장 적절한 것을 고르시오.

People tend to believe that a personality test is (A) even though the personality descriptions are so (B) that they could fit most people.

- | | | | |
|---|------------|---|-----------|
| | (A) | — | (B) |
| ① | accurate | — | specific |
| ② | accurate | — | general |
| ③ | inaccurate | — | unique |
| ④ | inaccurate | — | common |
| ⑤ | simple | — | universal |

[11~12]

다음 글을 읽고, 물음에 답하십시오.



Percy visited a music store and his eyes were instantly drawn to a shiny, new guitar. He couldn't resist the temptation and decided to give it a try. It sounded amazing, filling him with excitement and a deep sense of desire. He made a hasty decision to purchase the guitar using his credit card. He assumed that he could handle the payment later without any trouble. However, when Percy received his credit card bill a few weeks later, he was shocked to see the amount he must pay. Percy should have been more responsible with his spending. This experience taught him not to rely on credit cards for purchases that exceed his financial means.

11 구문 CHECK

윗글의 밑줄 친 「조동사+have p.p.」가 어떻게 해석되는지 <보기>에서 고르시오.

<보기>

~했을지도 모른다	~했음이 틀림없다
~했을 리가 없다	~했어야 했는데 (못했다)

→ _____

12 수능 유형

윗글에 드러난 Percy의 심경 변화로 가장 적절한 것을 고르시오.

- ① tired → satisfied
- ② upset → relieved
- ③ angry → confident
- ④ excited → regretful
- ⑤ confused → thankful



REVIEW 구문 + 어휘

[시험 대비 실력 향상 TEST 1회]

▶ 정답과 해석: 문제편 pp. 142~143

[문장의 형식]

* 다음 괄호 안에서 어법상 알맞은 것을 고르시오.

- 01 The teacher gave worksheets (the students / to the students).
- 02 There (is / are) a few clouds in the sky.
- 03 The manager let us (use / to use) the company car.
- 04 There (is / are) a storm brewing in the distance.

[동사의 시제]

* 밑줄 친 부분을 어법에 맞게 고쳐 쓰시오.

- 05 They claim to never saw that man before.
→ _____
- 06 If we will save money, we will be able to go on vacation.
→ _____
- 07 He pretended to have already eat, but his stomach growled.
→ _____

[조동사]

* 밑줄 친 부분에 주의하여 다음 문장을 해석하시오.

- 08 We ought to help those in need.
→ _____
- 09 He might move to a different city next month.
→ _____
- 10 You must have been exhausted after such a long trip.
→ _____
- 11 She could have finished the project sooner.
→ _____

[어휘 문제]

* 다음 단어에 알맞은 우리말 뜻을 찾아 연결하시오.

- 12 rapid • • ㉠ 풍경
- 13 landscape • • ㉡ 초과하다
- 14 wasteland • • ㉢ 유혹
- 15 exceed • • ㉣ 황무지
- 16 temptation • • ㉤ 급속한

* 다음 우리말과 같은 표현이 되도록 알맞은 단어를 <보기>에서 찾아 쓰시오.

<보기>

wrinkle	stunning	expose	assumed
reputation	resident	description	

- 17 그녀는 그가 파티에 대해 안다고 추측했다.
→ She _____ that he knew about the party.
- 18 확고한 명성을 쌓는 것은 시간이 걸린다.
→ Building a strong _____ takes time.
- 19 여행 가이드는 그 랜드마크에 대한 설명을 제공했다.
→ The tour guide provided a(n) _____ of the landmark.
- 20 새 거주자는 재빨리 새 집에 정착했다.
→ The new _____ quickly settled into her new home.
- 21 그녀는 옷에 작은 주름이 있다는 것을 알아차렸다.
→ She noticed a tiny _____ on her dress.
- 22 그녀의 사실주의 회화 작품들은 사회 문제를 폭로한다.
→ Her realism paintings _____ social problems.

구문 01 CHECK UP ▶ 문제편 p. 12

- 01 **정답** S: He, V: will be
 [해석] 그는 내일 회의에 참석할 것이다.
 *be는 '있다'라는 의미로 부사적 어구인 at the meeting이 있어야만 의미가 완전해진다.
- 02 **정답** S: many students, V: are
 [해석] 우리 반에는 많은 학생이 있다.
- 03 **정답** S: no place, V: is
 [해석] 그곳에는 주차할 곳이 없다.
 * [02-03] There is[are] 구문에서 주어는 is[are] 뒤에 오고, 주어에 따라 동사의 수가 정해진다.
- 04 **정답** S: Hot air, V: rises
 [해석] 뜨거운 공기는 차가운 공기 위로 올라간다.
 * rise는 '올라가다'라는 의미의 자동사로 주어와 동사만으로 의미가 통한다.
- 05 **정답** S: The tower, V: stands
 [해석] 탑이 절벽의 꼭대기 위에 있다.
 * stand는 '~에 있다'라는 의미로 부사적 어구인 on top of the cliff가 있어야만 의미가 완전해진다.
- 06 **정답** S: The boy, V: is walking
 [해석] 그 소년은 길을 따라 걷고 있다.
- 07 **정답** S: We, V: swam
 [해석] 우리는 수영장에서 하루 종일 수영했다.
 * [06-07] walk는 '걷다', swim은 '수영하다'라는 의미의 자동사로 주어와 동사만으로 의미가 통한다.
- 08 **정답** S: racism, V: is
 [해석] 사회의 모든 계층에는 인종차별이 있다.
 * There is[are] 구문에서 주어는 is[are] 뒤에 오고, 주어에 따라 동사의 수가 정해진다.

구문 02 CHECK UP ▶ 문제편 p. 13

- 01 **정답** lay
 [해석] 그녀는 잔디 위에 누웠다.
 * laid는 타동사 lay(눕히다)의 과거형으로, 목적어를 취해야 하는데 on the grass는 전치사구이기 때문에 목적어가 될 수 없다. 따라서 자동사 lie(눕다)의 과거형인 lay가 적절하다.
- 02 **정답** raised
 [해석] 그들은 기름의 가격을 올렸다.
 * rose는 자동사 rise(오르다)의 과거형으로, 목적어가 필요 없는데 이 문장에서는 the price of oil이 목적어 역할을 하고 있다. 따라서 타동사 raise(~을 올리다)의 과거형인 raised가 적절하다.
- 03 **정답** answered
 [해석] 그 학생들은 질문에 크게 대답했다.
- 04 **정답** entered
 [해석] 나는 사무실에 조용하게 들어갔다.
 * [03-04] answer(~에 대답하다)와 enter(~에 들어가다)는 목적어가 '~을, ~를'이 아니라 '~에, ~로' 등으로 해석되기 때문에 전치사를 넣어야 한다고 착각하기 쉬운 타동사이다. 하지만 타동사이기 때문에 전치사 없이 목적어가 바로 온다.
- 05 **정답** arrive at
 [해석] 우리는 오후 6시까지 공항에 도착하는 것이 예상된다.
- 06 **정답** succeeded in
 [해석] 그들은 프로젝트를 완료하는 데 성공했다.
 * [05-06] arrive(도착하다)와 succeed(성공하다)는 타동사로 착각하기 쉬운 자동사이다. 하지만 자동사이기 때문에 전치사를 수반한다.
- 07 **정답** seated
 [해석] 우리 아버지는 우리를 저녁 식탁에 앉혔다.
 * sat은 자동사 sit(앉다)의 과거형으로, 목적어가 필요 없는데 이 문장에서는 us가 목적어 역할을 하고 있다. 따라서 타동사 seat(~을 앉히다)의 과거형인 seated가 적절하다.
- 08 **정답** speak to
 [해석] 나는 중요한 것에 대해 당신에게 말할 필요가 있다.
 * speak(~에게 말하다)은 타동사로 착각하기 쉬운 자동사이다. 하지만 자동사이기 때문에 전치사를 수반한다.



구문
중심

ACTUAL READING

DAY 01

01 ~ 04

▶ 문제편 pp. 14~15

* 외계인과 마법사를 보려면 Stonehenge로!

historic site를 수식하는 과거분사구

Stonehenge is a renowned historic site / **located in southern England.** //

Stonehenge는 유명한 유적지이다 / 영국 남부에 위치한 //

The massive stones lie / in a circle. //

그 거대한 돌들은 놓여 있다 / 원형으로 // 01번 단서: '놓여 있다'를 의미하는 자동사는 lie

They were constructed / around 2500 BC. //

그것들은 지어졌다 / 기원전 2500년경에 //

People of that time / **believed** in the stones' magical properties / and **thought / that they could bring healing.** //

그 당시의 사람들은 / 돌의 마법적인 특성을 믿었다 / 그리고 생각했다 / 그것들이 치유를 가져올 수 있다고 //

02번 단서: 문장의 주어는 various theories로 복수임

While there (is / are) various theories / about Stonehenge, / its true purpose remains uncertain. //

다양한 이론들이 있지만 / Stonehenge에 대한 / 그것의 진정한 목적은 여전히 불확실하다 //

This uncertainty captures / the imagination of people. //

이러한 불확실성은 사로잡는다 / 사람들의 상상력을 //

For example, / some think / that it might have been a landing site / for aliens. //

예를 들어 / 어떤 사람들은 생각한다 / 그것이 착륙 장소였을지도 모른다고 / 외계인들을 위한 //

Others think / the legendary wizard, Merlin made it. //

다른 사람들은 생각한다 / 전설적인 마법사 Merlin이 그것을 만들었다고 //

All of these mysterious stories make / Stonehenge / a must-visit destination. //

이 모든 신비로운 이야기들이 만든다 / Stonehenge를 / 꼭 방문해야 하는 여행지로 //

Stonehenge는 영국 남부에 위치한 유명한 유적지이다. **그 거대한 돌들은 원형으로 놓여 있다.** 그것들은 기원전 2500년경에 지어졌다. 그 당시의 사람들은 돌의 마법적인 특성을 믿었고 그것들이 치유를 가져올 수 있다고 생각했다. Stonehenge에 대한 다양한 이론들이 있지만, 그것의 진정한 목적은 여전히 불확실하다. 이러한 불확실성은 **사람들의 상상력을 사로잡는다.** 예를 들어, 어떤 사람들은 그것이 외계인들을 위한 착륙 장소였을지도 모른다고 생각한다. 다른 사람들은 전설적인 마법사 Merlin이 그것을 만들었다고 생각한다. 이 모든 신비로운 이야기들이 Stonehenge를 꼭 방문해야 하는 여행지로 만든다.

01 [정답] ①

>오해 정답?

lie(-lay-lain)는 '놓여 있다'라는 뜻의 자동사이다. 따라서 '돌들이 놓여 있다'라는 의미를 완성하기 위해 현재시제 lie가 문장의 동사로 온 ①이 정답이다.

>오해 오답?

- ② lay는 lie의 과거시제 또는 '~을 놓다[놓다]'를 뜻하는 타동사(lay-laid-laid)이다.
- ③ lied는 '거짓말하다'라는 뜻의 자동사 lie(-lied-lied)의 과거시제이다.

02 [정답] are

>오해 정답?

there is[are] 구문에서 주어는 is[are]의 뒤에 온다. 따라서 복수 주어 various theories에 맞는 복수 동사 are가 와야 한다.

03 [정답] ④

윗글을 읽고, Stonehenge에 관한 소문으로 언급되지 않은 것을 고르시오.

- ① 마법적인 특성을 갖는다. the stones' magical properties
- ② 치유를 가져온다. they could bring healing
- ③ 외계인들을 위한 착륙 장소이다. a landing site for aliens
- ④ 동물들에 의해 생성되었다. 언급되지 않음
- ⑤ 마법사에 의해 만들어졌다. the legendary wizard, Merlin made it

>오해 정답?

동물들에 의해 Stonehenge가 생성되었다는 소문은 언급되지 않았으므로 ④이 정답이다.

>오해 오답?

- ① 그 당시의 사람들은 돌의 마법적인 특성을 믿었다. (the stones' magical properties)
- ② 그 당시의 사람들은 그것이 치유를 가져올 수 있다고 생각했다. (they could bring healing)
- ③ 어떤 사람들은 외계인들을 위한 착륙 장소였을지도 모른다고 생각한다. (a landing site for aliens)
- ⑤ 전설적인 마법사 Merlin이 그것을 만들었다고 생각한다. (the legendary wizard, Merlin made it)

04 [정답] ④

윗글의 빈칸에 들어갈 말로 가장 적절한 것을 고르시오.

- ① reveals its secrets to visitors **오히려 비밀이 풀리지 않음**
방문객들에게 그것의 비밀을 공개한다
- ② is used for religious purposes **추측 중 하나임**
종교적인 목적으로 사용된다
- ③ disappoints those seeking answers **매력을 느낀다고 했음**
해답을 찾는 사람들을 실망시킨다
- ④ captures the imagination of people **사람들은 상상의 나라를 펼치고 있음**
사람들의 상상력을 사로잡는다
- ⑤ attracts people who want to be healed **추측 중 하나임**
치유를 원하는 사람들을 끌어들이다

1st 빈칸이 포함된 문장의 내용을 파악하고, 빈칸에 들어갈 말에 대한 단서를 얻는다.

This uncertainty _____. For example, ~
이러한 불확실성은 _____. 예를 들어, ~

→ 앞에는 불확실성에 대한 언급이 있었을 것이다. 이러한 불확실성이 무슨 결과로 이어지는지 빈칸 다음에 이어지는 For example을 통해 찾아야 한다.

2nd 바로 뒤 문장을 읽으며 빈칸에 들어갈 적절한 말을 찾는다.

예를 들어, 어떤 사람들은 그것이 외계인들을 위한 착륙 장소였을지도 모른다고 생각한다. 다른 사람들은 전설적인 마법사 Merlin이 그것을 만들었다고 생각한다.

- 사람들은 외계인들을 위한 착륙 장소, 마법사의 작품이라고 Stonehenge에 대해 생각한다.
- 🌿 Stonehenge의 불확실성 덕분에 사람들은 상상의 나라를 펼침

3rd 글의 내용을 다시 한번 정리하며 정답이 맞는지 확인한다.

빈칸이 포함된 문장에 대한 예시로 사람들이 Stonehenge를 외계인들을 위한 착륙 장소나 전설적인 마법사의 작품으로 상상한다고 했다. 이는 불확실성이 ④ '사람들의 상상력을 사로잡는다'고 볼 수 있다.

05 ~ 07 → 문제편 p. 16

***그냥 날개가 아니다!**

There (A) is / are many stories / that lie / within the design and symbols / of the US dollar. // 05번 (A) 단사: 주어가 many stories로 복수임 주격 관계대명사 06번 (1) 단사: 미국 달러에 관한 글임
 많은 이야기들이 있다 / 있는 / 디자인과 상징에 / 미국 달러의 //

For instance, / the pyramid / on the back of the dollar bill / contains 13 levels. // 단수 주어 단수 동사

예를 들어 / 피라미드는 / 달러 지폐의 뒷면에 있는 / 13계단을 포함하고 있다 //
 ① It corresponds / to the original number / of American states. //

그것은 해당한다 / 기존의 수에 / 미국의 주의 // 계속적 용법의 관계대명사

② Additionally, / there (B) is / are the eagle, / which represents strength and freedom. // 05번 (B) 단사: 주어가 the eagle로 단수임 목적어절 접속사

③ Many people, / however, / may not realize / that the eagle's feathers are carefully arranged / to look like the number 13 / as well. // 수동태 동사 부사적 용법(목적)

많은 사람들은 / 하지만 / 깨닫지 못할지도 모른다 / 독수리의 깃털이 조심스럽게 배열되어 있다는 것을 / 숫자 13처럼 보이도록 / 또한 //

④ The falcon / known for its speed / is similar to an eagle. // 07번 단사: 매와 독수리의 비교는 미국 화폐를 설명하는 글 전체의 내용과 관련 없음 (매는 / 그것의 속도로 유명한 / 독수리와 비슷하다 //)

⑤ Overall, / the hidden stories and symbols / on US paper money / offer insight / into the country's history and values. // 06번 (2) 단사: 역사와 가치에 대한 통찰력을 제공함

전반적으로 / 숨겨진 이야기와 상징은 / 미국 지폐에 / 통찰력을 제공한다 / 그 나라의 역사와 가치에 대한 //

미국 달러의 디자인과 상징에 있는 많은 이야기들이 있다. 예를 들어, 달러 지폐의 뒷면에 있는 피라미드는 13계단을 포함하고 있다.

- ① 그것은 미국의 주의 기존의 수에 해당한다. ② 계다가, 독수리가 있는데, 그것은 힘과 자유를 상징한다. ③ 하지만, 많은 사람들은 독수리의 깃털 또한 숫자 13처럼 보이도록 조심스럽게 배열되어 있다는 것을 깨닫지 못할지도 모른다. ④ 속도로 유명한 매는 독수리와 비슷하다. ⑤ 전반적으로, 미국 지폐에 숨겨진 이야기와 상징은 그 나라의 역사와 가치에 대한 통찰력을 제공한다.

05 (정답) (A) are (B) is

>오해 정답 ?

there is[are] 구문에서 주어는 is[are]의 뒤에 온다. 따라서 (A)에는 복수 주어 many stories에 맞는 are가, (B)에는 단수 주어 the eagle에 맞는 is가 와야 한다.

06 (정답) (1) Bill (2) History

윗글의 제목을 다음과 같이 할 때, 빈칸에 들어갈 말로 적절한 것을 <보기>에서 찾아 쓰시오.

< 보기 >			
bill 지폐	flag 국기	history 역사	religion 종교

Discovering the Secrets of US (1) Bill: Uncovering (2) History and Values

미국 (1) 지폐의 비밀 발견하기: (2) 역사와 가치 발견하기

>오해 정답 ?

미국 달러의 디자인과 상징에는 많은 이야기들이 있다는 말로 시작하며, 숨겨진 상징은 그 나라의 역사와 가치에 대한 통찰력을 제공한다는 말로 글을 마무리하고 있다.

따라서 이 글의 제목으로 '미국 '지폐(bill)의 비밀 발견하기: '역사(history)'와 가치 발견하기'가 가장 적절하다.

07 (정답) ④

윗글에서 전체 흐름과 관계 없는 문장을 고르시오.

- ① ② ③ ④ ⑤

1st 선택지가 나오기 전의 내용을 확인하고 글의 소재와 이어질 내용을 예상한다.

There are many stories that lie within the design and symbols of the US dollar. For instance, ~
미국 달러의 디자인과 상징에 있는 많은 이야기들이 있다. 예를 들어, ~

- **소재:** 미국 달러
- **전개 방향:** 미국 달러의 디자인과 상징에 관한 구체적인 예시가 이어질 것이다.

2nd 글의 주제에 맞지 않는 문장을 찾는다.

① 그것은 미국의 주의 기존의 수에 해당한다.

→ 예시로 달러 지폐의 뒷면에 있는 피라미드의 13계단을 들었고, 그것이 미국의 주의 기존의 수였다고 설명하고 있다.

🌿 ①은 무관한 문장이 아님

② 계다가, 독수리가 있는데, 그것은 힘과 자유를 상징한다.

→ 피라미드에 이어 독수리를 설명하고 있다.

🌿 ②은 무관한 문장이 아님

③ 하지만, 많은 사람들은 독수리의 깃털 또한 숫자 13처럼 보이도록 조심스럽게 배열되어 있다는 것을 깨닫지 못할지도 모른다.

→ 지폐에 있는 독수리가 어떤 상징을 갖는지 설명하고 있다.

🌿 ③은 무관한 문장이 아님

④ 속도로 유명한 매는 독수리와 비슷하다.

→ 매를 독수리와 비교하는 것은 미국 달러의 디자인과 상징에 대해 설명하는 전체 글의 흐름에 맞지 않는다.

④이 무관한 문장임

3rd 정답인 문장을 빼면 문맥이 자연스러우니 확인한다.

⑤ 전반적으로, 미국 지폐에 숨겨진 이야기와 상징은 그 나라의 역사와 가치에 대한 통찰력을 제공한다.

→ 예시를 모두 마무리한 후, 그것이 어떤 의미를 갖는지 설명하며 글을 마무리하고 있다.

따라서 정답은 ④임

08 ~ 10 문제편 p. 17

* 이것은 오리인가, 너구리인가?

현재완료시제

Have you ever wondered / what the most unusual animal / in the world is? //

당신은 궁금해한 적이 있는가 / 가장 흔치 않은 동물이 무엇인지 / 세상에서 //

Well, / there is one animal / that is definitely "strange" / — the platypus! //

글쎄 / 한 동물이 있다 / 확실히 '낯선' / 오리너구리이다 //

(①) This fascinating creature / is native to Australia / and (A) belongs to the mammal family. //

이 매력적인 생명체는 / 호주 출신이다 / 그리고 포유류에 속한다 //

(②) For example, / it (B) lies / lays eggs / instead of giving birth to a baby, / which is very unusual / for a mammal. //

예를 들어 / 그것은 알을 낳는다 / 새끼를 낳는 대신에 / 그것은 매우 드문 일이다 / 포유류에게는 //

10번 단서: 앞 문장에 이어지는 포유류에 대한 예시가 아님

(③) Additionally, / the platypus looks very different / from most mammals. //

또한 / 오리너구리는 매우 다르게 보인다 / 대부분의 포유류들과는 //

(④) It has a flat bill, / similar to that of a duck's, / which makes its face look / quite particular. //

그것은 납작한 부리가 있고 / 오리의 것과 비슷한 / 이것은 그것의 얼굴을 보이게 한다 / 아주 특별하게 //

(⑤) Because of its unusual features, / the platypus has become / a symbol of Australia. //

그것의 흔치 않은 특징 때문에 / 오리너구리는 됐다 / 호주의 상징이 //

If you look at the back / of the Australian twenty-cent coin, / you will see a platypus! //

만약 당신이 뒷면을 본다면 / 호주의 20센트 동전의 / 당신은 오리너구리를 볼 것이다 //

당신은 세상에서 가장 흔치 않은 동물이 무엇인지 궁금해한 적이 있는가? 글쎄, 확실히 '낯선' 한 동물이 있다. 오리너구리이다. (①) 이 매력적인 생명체는 호주 출신이고 포유류에 속한다. (②) 예를 들어, 그것은 새끼를 낳는 대신에 알을 낳는데, 그것은 포유류에게는 매우 드문 일이다. (③) 또한, 오리너구리는 대부분의 포유류들과는 매우 다르게 보인다. (④) 그것은 오리의 것과 비슷한 납작한 부리가 있고, 이것은 그것의 얼굴을 아주 특별하게 보이게 한다. (⑤) 그것의 흔치 않은 특징 때문에 오리너구리는 호주의 상징이 됐다. 만약 당신이 호주의 20센트 동전의 뒷면을 본다면, 당신은 오리너구리를 볼 것이다!

08 정답 (A) belongs to (B) lays

>오해 정답 ?

(A) belong은 자동사이므로 목적어를 취하려면 전치사 to를 함께 써야 한다.

(B) lie(-lay-lain)는 '놓여 있다'라는 뜻의 자동사이고, lay(-laid-laid)는 '~을 놓다[낳다]'를 뜻하는 타동사이다. 뒤에 목적어 eggs가 있으므로 타동사 lays가 와야 한다.

09 정답 ②

>오해 정답 ?

오리너구리는 오리와 비슷한 부리를 갖고 있다고 했으므로 ②이 오리너구리의 모습으로 알맞다.

>오해 오답 ?

① 개미핥기이다.

③ 퀴카이다.

10 정답 ②

뒷글의 흐름으로 보아, 주어진 문장이 들어가기에 가장 적절한 곳을 고르시오.

However, it stands out from other mammals in some key features.

하지만, 그것은 몇몇 주요 특징들에서 다른 포유류와 구별된다.

① ② ③ ④ ⑤

1st 주어진 문장을 먼저 읽고, 앞에 어떤 내용이 올지 생각한다.

However, it stands out from other mammals in some key features.

하지만, 그것은 몇몇 주요 특징들에서 다른 포유류와 구별된다.

→ 주어진 문장 앞: '하지만(However)'으로 문장이 시작되므로, 앞에는 그것이 포유류에 속한다는 내용이 나올 것이다.

2nd 찾은 단서를 생각하며 각 선택지의 앞뒤 흐름이 매끄러운지 확인한다.

- ①의 앞 문장과 뒤 문장

앞 문장: 글쎄, 확실히 '낯선' 한 동물이 있다. 오리너구리이다.

뒤 문장: 이 매력적인 생명체(This fascinating creature)는 호주 출신이고 포유류에 속한다.

→ '이 매력적인 생명체(This fascinating creature)'는 앞 문장에서 소개한 오리너구리를 가리키고, 그것이 포유류에 속한다는 설명이 자연스럽게 이어진다.

→ 주어진 문장이 ①에 들어갈 수 없음

- ②의 앞 문장과 뒤 문장

앞 문장: ①의 뒤 문장과 같음
 뒤 문장: 예를 들어(For example) 그것은 새끼를 낳는 대신에 알을 낳는데, 그것은 포유류에게는 매우 드문 일이다.

- 뒤 문장에서 드는 예시는 포유류의 예시가 아닌, 포유류에게 매우 드문 예시이다.
- 주어진 문장에 그것이 포유류와 구별된다고 언급했으므로 ②에 들어가야 함

- ③의 앞 문장과 뒤 문장

앞 문장: ②의 뒤 문장과 같음
 뒤 문장: 또한, 오리너구리는 대부분의 포유류들과는 매우 다르게 보인다.

- 포유류에게 드물게 나타나는 특징들이 앞뒤로 자연스럽게 연결되고 있다.
- 주어진 문장이 ③에 들어갈 수 없음

- ④의 앞 문장과 뒤 문장

앞 문장: ③의 뒤 문장과 같음
 뒤 문장: 그것은 오리의 것과 비슷한 납작한 부리가 있고, 이것은 그것의 얼굴을 아주 특별하게 보이게 한다.

- 앞 문장에서 그것은 포유류들과는 매우 다르게 보인다고 했고, 그 예시가 뒤 문장에 이어진다.
- 주어진 문장이 ④에 들어갈 수 없음

- ⑤의 앞 문장과 뒤 문장

앞 문장: ④의 뒤 문장과 같음
 뒤 문장: 그것의 흔치 않은 특징 때문에 오리너구리는 호주의 상징이 됐다.

- 흔치 않은 점을 설명한 뒤 이 흔치 않은 점 때문에 호주의 상징이 되었다고 설명하고 있다.
- 주어진 문장이 ⑤에 들어갈 수 없음

3rd 글이 한눈에 들어오도록 정리하여 정답을 확인한다.

오리너구리는 '날선' 동물이다.
 (①) 오리너구리는 호주 출신이고 포유류에 속한다.
 (②) 하지만, 그것은 몇몇 주요 특징들에서 다른 포유류와 구별된다.)

- 예를 들어, 그것은 알을 낳는데, 그것은 포유류에게는 매우 드문 일이다.
- (③) 또한, 오리너구리는 대부분의 포유류들과는 매우 다르게 보인다.
- (④) 그것은 오리의 것과 비슷한 납작한 부리가 있다.
- (⑤) 그것의 흔치 않은 특징 때문에 오리너구리는 호주의 상징이 됐다.
- 주어진 문장을 ②에 넣으면 문맥상 매끄러워짐

DAY 02

구문 03 CHECK UP ▶ 문제편 p. 18

01 [정답] He sent a text message to me.
 [해석] 그는 나에게 문자 메시지를 보냈다.
 * 동사 send는 4형식 문장을 3형식 문장으로 전환할 때 간접목적어 앞에 전치사 to를 쓴다.

02 [정답] Can I ask you a question?
 [해석] 내가 당신에게 질문해도 될까요?
 * 3형식 문장을 4형식 문장으로 전환할 때 간접목적어 앞에 있는 전치사를 없애고 간접목적어를 직접목적어 앞으로 위치를 바꿔야 한다.

03 [정답] My father bought a winter coat for me.
 [해석] 나의 아버지는 나에게 겨울 코트를 사주셨다.
 * 동사 buy는 4형식 문장을 3형식 문장으로 전환할 때 간접목적어 앞에 전치사 for를 쓴다.

04 [정답] The waiter brought us our food.
 [해석] 그 종업원은 우리에게 우리의 음식을 가져왔다.
 * 3형식 문장을 4형식 문장으로 전환할 때 간접목적어 앞에 있는 전치사를 없애고 간접목적어를 직접목적어 앞으로 위치를 바꿔야 한다.

05 [정답] She painted a beautiful portrait for him.
 [해석] 그녀는 그에게 아름다운 초상화를 그려줬다.
 * 동사 paint는 4형식 문장을 3형식 문장으로 전환할 때 간접목적어 앞에 전치사 for를 쓴다.

06 [정답] The store sold him a new laptop.
 [해석] 그 가게는 그에게 새로운 노트북 컴퓨터를 팔았다.
 * 3형식 문장을 4형식 문장으로 전환할 때 간접목적어 앞에 있는 전치사를 없애고 간접목적어를 직접목적어 앞으로 위치를 바꿔야 한다.

07 [정답] He built a big house for his family.
 [해석] 그는 그의 가족을 위해 큰 집을 지었다.
 * 동사 build는 4형식 문장을 3형식 문장으로 전환할 때 간접목적어 앞에 전치사 for를 쓴다.

08 [정답] The teacher assigned an essay to the students.
 [해석] 선생님은 학생들에게 에세이를 배정했다.
 * 동사 assign은 4형식 문장을 3형식 문장으로 전환할 때 간접목적어 앞에 전치사 to를 쓴다.